


Согласовано:

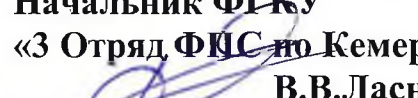
Командир филиала Кемеровского  
ВГСО ФГУП ВГСЧ

  
Ю.В.Ше  
« 13 » 12 2018 год

Согласовано:

Начальник ФГКУ

«3 Отряд ФПС по Кемеровской области»

  
В.В.Ласнов  
« 30 » 11 2018 год

Утверждаю:

Заместитель директора-  
технический директор

АО «УК «Кузбассразрезуголь»

  
С.В.Матва  
« 13 » 12 2018 год

## План

Ликвидации аварий в филиале АО «УК Кузбассразрезуголь»  
«Моховский угольный разрез» Сартакинское поле  
на период с 01.01.2019 года по 31.12.2019 года.

Разработал:

Заместитель директора-


Технический директор


Филиала АО «УК «Кузбассразрезуголь»


«Моховский угольный разрез»

  
С.И.Рогов  
« 30 » 11 2018 год

Беловский район

Согласовано:  
Командир отряда филиала  
"Кемеровский ВГСО" ФГУП "ВГСЧ"  
 Ю.В.Ше  
«13» 12 2018г.

Утверждаю:  
Заместитель директора-  
технический директор  
 С.И.Рогов  
«13» 12 2018г.

Начальник ФГКУ «3 отряд ФПС  
по Кемеровской области»  
 В.В.Ласнов  
«30» 11 2018г.

**ПЛАН**  
взаимодействия между Кемеровским ВГСО и ФГКУ «3 отряд ФПС  
по Кемеровской области» и ВГК в филиале «Моховский угольный  
разрез» (Сартакинское поле) в случае аварии на период с 01.01.2019г. по  
31.12.2019г.

Взаимодействие спасательных организаций и ВГК организации при аварийных ситуациях (пожар) осуществляется по следующему плану:

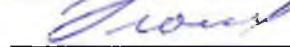
1. Старшее должностное лицо по ВГК, получив сообщение об аварии, является на командный пункт за заданием, докладывает о прибытии руководителю ликвидации аварии.
2. Члены ВГК до прибытия аварийно-спасательных организаций приступают к ликвидации аварийной ситуации имеющимися средствами пожаротушения.
3. Старшее должностное лицо по ВГК систематически докладывает по телефону о ситуации на аварийном участке руководителю ликвидации аварии.
4. Старший командир Кемеровского ВГСО и начальник караула пожарной части (оперативной дежурный) по прибытии является на командный пункт за заданием для ликвидации аварии.
5. Руководитель горноспасательных работ (командир Кемеровского ВГСО) руководит горноспасательными работами в соответствии с ПЛА и заданием, выданным руководителем ликвидации аварии.
6. Начальник караула руководит работой по тушению пожара в соответствии с ПЛА и заданием руководителя ликвидации аварии.
7. После прибытия аварийно-спасательных служб к месту аварии, члены ВГК действуют по указанию руководителя ликвидации аварии.
8. Аварийно-спасательные службы систематически информируют руководителя ликвидации аварии о ходе работ по ликвидации аварий и спасению людей.

Главный инженер филиала  
«Моховский угольный разрез  
(Сартакинское поле)



В.Н.Ливадный

Согласовано:  
Командир филиала Кемеровского  
ВГСО ФГУП ВГСЧ

  
Ю.В.Ше  
« 13 » 12 2018год

Утверждаю:

Заместитель директора-  
технический директор  
АО «УК «Кузбассразрезуголь»  
С. В. Матва  
« 13 » 12 2018год


Согласовано:  
Начальник ФГКУ  
«30отряд ФПС по Кемеровской области»

  
В.В. Ласнов  
« 30 » 11 2018год

## ПЛАН

Мероприятий по локализации и ликвидации последствий аварий на опасных производственных объектах в филиале АО «УК Кузбассразрезуголь» «Моховский угольный разрез» Сартакинское поле на период с 01.01.2019 года по 31.12.2019 года.

Разработал:  
Заместитель директора-  
Технический директор  
Филиала АО «УК «Кузбассразрезуголь»  
«Моховский угольный разрез»

  
С.И.Рогов  
« 30 » 11 2018год



**Оперативная часть**  
**«Плана ликвидации аварий в филиале АО «УК «Кузбассразрезуголь»**  
**«Моховский угольный разрез» (Сартакинское поле) на 2019 год**

**Оглавление:**

<i>Вид аварии</i>	<i>Место аварии</i>	<i>Номер позиции</i>	<i>Страница</i>
Пожар	Пожар на горном оборудовании. Горные работы: Участок №4, №5, №6, Тех.комплекс	1	1
Затопление	Горные работы: Участок №4, №5, №6. Затопление горных выработок.	2	2
Обрушение	Горные работы. Участок №4, №5, №6. Обрушение откосов уступов и бортов.	3	3
Падение	Падение горно-транспортного оборудования в выработку. Горные работы. Участок №4, №5, №6. Автоотвал.	4	4
Обрушение	Промплощадка. (Внезапное обрушение зданий и сооружений)	5	5
Пожар	Пожар на промплощадке: Здание АБК, помещение АРМ, ТБУ, материальный склад, РМУ.	6	6
Взрыв	Промплощадка автоуправления. (Взрыв котельной установки).	7	7
Техногенные явления природного характера включая космические объекты	Производственные здания и сооружения. (Пределы земельного отвода).	8	8
Поражение электрическим током	Объекты в пределах земельного отвода.	9	9
Пожар	Возгорание автомобиля с ВМ. Маршрут транспортирования ВМ. Возгорание скважин с ВМ на заряжаемом блоке.	10	10
Пожар	Пожар на ОПО котельной. (Аварийная остановка котла).	11	11
Сход вагонов	Сход вагонов с опасным грузом. Маршрут транспортирования опасных грузов.	12	12
Пожар	Промплощадка: Пожар на складе ГСМ.	13	13
Взрыв	Промплощадка: Взрыв на складе ГСМ	14	14
Загазирование	Участки и цеха, ремонтные и стояночные боксы. (А/К №1, №2, АРМ, РМУ, Котельная ТВС и ПСХ, ТБУ).	15	15
Групповой Н/С	Трудящиеся филиала.	16	16
Разрушение сооружений	Участок обогащения угля №3 филиал «Моховский угольный разрез» (Сартакинское поле) ОУ с КНС.	17	17
Пожар	Участок обогащения угля №3 филиал «Моховский угольный разрез» (Сартакинское поле) ОУ с КНС.	18	18
Порыв водовода, пульповода	Участок обогащения угля №3 филиал «Моховский угольный разрез» (Сартакинское поле) ОУ с КНС.	19	19

Воспламенение оборудования: конвейерной ленты, эл.двигателя, эл. шкафов силовых и управления.	Участок обогащения угля№3 филиал «Моховский угольный разрез» (Сартакинское поле) ОУ с КНС.	20	20
Разрушение сооружений	Цех обогащения угля№3 филиал «Моховский угольный разрез» (Сартакинское поле) ДПК.	21	21
Пожар	Цех обогащения угля№3 филиал «Моховский угольный разрез» (Сартакинское поле) ДПК.	22	22
Воспламенение оборудования: конвейерной ленты, эл.двигателя, эл. шкафов силовых и управления.	Цех обогащения угля№3 филиал «Моховский угольный разрез» (Сартакинское поле) ДПК.	23	23
Угроза террористического акта	Промплощадка. Здания,сооружения предприятия. Горные участки.	24	24
Общие положения			36
Обязанности должностных лиц			37
Перечень возможных аварий			42
Акты проверок			

## ОПЕРАТИВНАЯ ЧАСТЬ

плана ликвидации аварии

**Пожар на горном оборудовании.**

**Позиция № 1. Горные работы:**

**Участок №4, № 5, № 6, участок переработки, обогащения и отгрузки угля.**

Мероприятия по спасению людей и ликвидации аварии	Лица, ответственные за выполнение мероприятий, и исполнители	Местонахождение средств для спасения людей и ликвидации аварий	Действия аварийно-спасательной части (КВГСО), организации	Список и подпись лиц, убывших на ликвидацию аварии под руководством командира отделения
1. Вызвать ВГСВ №3 - 2 отделения, МБЭР, АПО и пожарную команду (ОФПС). Оповестить организации и лиц по списку №1, вызвать лиц по списку № 2.	Руководитель по ликвидации аварии Горный диспетчер			
2. Обеспечить прибытие согласно диспозиции отделений ВГСВ, МБЭР, АПО, ПЧ.	Командир КВГСО Командир ОФПС			
3. Оповестить об аварии людей аварийного участка, по радиостанции.	Руководитель по ликвидации аварии Горный диспетчер			
4. Вывести людей с аварийного участка. Организовать контроль за выводом людей с аварийного участка, организовать место сбора людей (раскомандировка участка) проверить количество выведенных людей по книге нарядов участка.	Руководитель по ликвидации аварии Горный мастер аварийного участка	Управлению автотранспортом обеспечить прибытие вахтовых автомобилей		
5. Отключить электроэнергию с аварийного участка. Участок №4 - п/ст №50 Ф-18,19.	Руководитель по ликвидации аварии			

Участок №5 - п/ст №50 Ф-15,20. Участок №6 - п/ст №3 Ф-18,22. Техкомплекс - п/ст №6 Ф-8,18.	Дежурный механик			
6. Выставить посты безопасности	Руководитель по ликвидации аварии Надзор аварийного участка			
7. Выдать задания членам ВГК.	Руководитель по ликвидации аварии	Пункт ВГК	В пункте ВГК берут респираторы, средства пожаротушения следуют к месту пожара для его тушения, оказания помощи пострадавшим и их вывода в безопасное место.	
8. Выдать задания отделениям КВГСО и пожарной части	Руководитель по ликвидации аварии Командир КВГСО Командир ОФПС		1-е отделение КВГСО - вывод людей и оказание помощи пострадавшим. 2-е отделение КВГСО – ликвидация аварии огнетушителями и первичными средствами пожаротушения ОФПС - ликвидация аварии (по согласованию с командным пунктом)	
9. Пополнение пожарного автомобиля водой осуществлять на насосной находящейся на территории автобазы, в летний период пополнение осуществлять на насосной первого подъема участка	Командир ОФПС.			

гидромеханизации.				
-------------------	--	--	--	--

**Пожар на горном оборудовании.**

**Позиция № 1. Горные работы: Участок №4, № 5, № 6, УП, О и ОУ.**

**Задание отделениям КВГСО и ОФПС:**

-----

**1-е отделение - вывод людей и оказание помощи пострадавшим;**

-----

**2-е отделение – ликвидация аварии огнетушителями и первичными средствами пожаротушения**

-----

**ОФПС - ликвидация аварии (по согласованию с командным пунктом).**

**«Пополнение пожарного автомобиля водой осуществлять на насосной находящейся на территории промплощадки,**

**в летний период пополнение осуществлять на насосной первого подъема участка гидромеханизации»**



## Затопление

### Позиция № 2. Горные работы. Участок №4, №5, №6 (Затопление горных выработок)

Мероприятия по спасению людей и ликвидации аварии	Лица, ответственные за выполнение мероприятий, и исполнители	Местонахождение средств для спасения людей и ликвидации аварии	Действия аварийно - спасательной части КОВГСО, организации	Список и подпись лиц, убывших на ликвидацию аварии под руководством командира отделения
1	2	3	4	5
1. Вызвать ВГСВ №3-2 отделения МБЭР. Оповестить организации и лиц по списку №1, вызвать лиц по списку № 2.	Руководитель по ликвидации аварии, Горный диспетчер			
2. Выдать задания членам ВГК.	Руководитель по ликвидации аварии	Пункт ВГК	Члены ВГК следуют к месту аварии для оказания помощи пострадавшим и их вывода в безопасное место.	
3. Обеспечить прибытие согласно диспозиций отделений ВГСВ, МБЭР.	Командир КВГСО			
4. Оповестить об аварии людей аварийного участка по радиостанции.	Руководитель по ликвидации аварии			

	Горный диспетчер			
5. Вывести людей с аварийного участка Организовать контроль за выводом людей с аварийного участка, организовать место сбора людей (раскомандировка участка) проверить количество выведенных людей по книге нарядов участка.	Руководитель по ликвидации аварии Горный мастер аварийного участка	по мастер	Управлению автотранспортом обеспечить прибытие вахтовых автомобилей	
6. Отключить электроэнергию с аварийного участка. Участок №4 п/ст №50 Ф-18,19. Участок №5 п/ст №50 Ф-15,20,21. Участок №6 - п/ст №6 Ф-8,18.	Руководитель по ликвидации аварии Дежурный механик	по		
7. Выставить посты безопасности	Руководитель по ликвидации аварии Надзор аварийного участка	по		
8 Выдать задание отделениям КВГСО	Руководитель по ликвидации аварии Командир КВГСО	по	Материальный склад, промплощадка автоуправления	1-е отделение КВГСО – вывод людей из зоны поражения, оказание помощи пострадавшим. 2-е отделение КВГСО – вывод людей из зоны поражения, оказание помощи пострадавшим.

**Затопление.**

**Позиция № 2. Горные работы. Участок №4, №5, №6.  
(Затопление горных выработок)**

**Задание отделениям КВГСО:**

-----

**1-е отделение - вывод людей из зоны поражения, оказание помощи пострадавшим.**

-----

**2-е отделение - вывод людей из зоны поражения, оказание помощи пострадавшим.**

**Обрушение.****Позиция № 3. Горные работы. Участок №4, № 5, № 6. ( Обрушение откосов уступов и бортов (рабочий или нерабочий) горных выработок.)**

Мероприятия по спасению людей и ликвидации аварии	Лица, ответственные за выполнение мероприятий, и исполнители	Местонахождение средств для спасения людей и ликвидации аварии	Действия аварийно - спасательной части КВГСО, организации	Список и подпись лиц, убывших на ликвидацию аварии под руководством командира отделения.
1	2	3	4	5
1. Вызвать ВГСВ №3 - 2 отделения МБЭР, АСИ. Оповестить организации и лиц по списку №1, вызвать лиц по списку № 2.	Руководитель по ликвидации аварии Горный диспетчер			
2. Выдать задания членам ВГК.	Руководитель по ликвидации аварии	Пункт ВГК	Члены ВГК следуют к месту аварии для оказания помощи пострадавшим и их вывода в безопасное место.	
3. Обеспечить прибытие согласно диспозиций отделений ВГСВ, МБЭР, АСИ.	Командир КВГСО			
4. Оповестить об аварии людей аварийного участка по радиостанции.	Руководитель по ликвидации аварии Горный диспетчер			

<p>5. Вывести людей с аварийного участка  Организовать контроль за выводом людей с аварийного участка, организовать место сбора людей (раскомандировка участка) проверить количество выведенных людей по книге нарядов участка.</p>	<p>Руководитель по ликвидации аварии  Горный мастер аварийного участка</p>	<p>Управлению автотранспорта  обеспечить прибытие вахтовых автомобилей</p>		
<p>6. Отключить электроэнергию с аварийного участка  Участок №4 п/ст №50 Ф-18,19.  Участок №5 п/ст №50 Ф-15,20,21.</p>	<p>Руководитель по ликвидации аварии  Дежурный механик</p>			
<p>7. Направить горно-транспортную технику достаточной производительности для разбора горной массы.</p>	<p>Руководитель по ликвидации аварии  Надзор аварийного участка</p>			
<p>8. Выставить посты безопасности</p>	<p>Руководитель по ликвидации аварии  Надзор аварийного участка</p>			
<p>9. Выдать задания отделениям ВГСВ</p>	<p>Руководитель по ликвидации аварии  Командир КВГСО</p>	<p>Материальный склад,  промплощадка автоуправления.</p>	<p>1-е отделение - вывод людей из зоны поражения, оказание помощи пострадавшим.  2-е отделение - вывод людей из зоны поражения, , оказание помощи пострадавшим.</p>	

**Обрушение.**

**Позиция № 3. Горные работы. Участок №4, № 5, № 6.**

**(Обрушение откосов уступов и бортов (рабочий или нерабочий) горных выработок.)**

**Задание отделениям КВГСО:**

---

**1-е отделение - вывод людей из зоны поражения, оказание помощи пострадавшим:**

---

**2-е отделение - вывод людей из зоны поражения, оказание помощи пострадавшим:**

**Падение горно-транспортного оборудования в выработку  
 Позиция № 4. Горные работы. Участок №4, № 5, № 6, автоотвал.**

Мероприятия по спасению людей и ликвидации аварии.	Лица, ответственные за выполнение мероприятий, и исполнители	Местонахождение средств для спасения людей и ликвидации аварии	Действия аварийно - спасательной части КВГСО, организации	Список и подпись лиц, убывших на ликвидацию аварии под руководством командира отделения
1	2	3	4	5
1. Вызвать ВГСВ №3-2отделения МБЭР,АСИ. Оповестить организации и лиц по списку №1, вызвать лиц по списку № 2.	Руководитель по ликвидации аварии			
2. Выдать задания членам ВГК.	Руководитель по ликвидации аварии	Пункт ВГК	Члены ВГК следуют к месту аварии для оказания помощи пострадавшим и их вывода в безопасное место.	
3. Обеспечить прибытие согласно диспозиции отделений ВГСВ, МБЭР, АСИ.	Командир КВГСО			

4. Оповестить об аварии людей аварийного участка по радиостанции.	Руководитель по ликвидации аварии Горный мастер аварийного участка			
5. Вывести людей с аварийного участка Организовать контроль за выводом людей с аварийного участка, организовать место сбора людей (раскомандировка участка) проверить количество выведенных людей по книге нарядов участка.	Руководитель по ликвидации аварии Горный мастер аварийного участка	Управлению автотранспорта обеспечить прибытие вахтовых		
6. Отключить электроэнергию с аварийного участка Участок №4 п/ст №50 Ф-18,19. Участок №5 п/ст №50 Ф-15,20,21.	Руководитель по ликвидации аварии Дежурный механик			
7. Выставить посты безопасности	Руководитель по ликвидации аварии  Надзор аварийного участка			
8. Выдать задания отделениям ВГСВ	Руководитель по ликвидации аварии Командир КВГСО	Материальный склад, промплощадка автоуправления.	1-е отделение КВГСО - вывод людей из зоны поражения, оказание помощи пострадавшим. 2-е отделение КВГСО - вывод людей из зоны поражения, , оказание помощи пострадавшим.	



**Падение горно-транспортного оборудования в выработку  
Позиция № 4. Горные работы. Участок №4, № 5, № 6, автоотвал.**

**Задание отделениям КВГСО:**

---

**1-е отделение - вывод людей из зоны поражения, оказание помощи пострадавшим;**

---

**2-е отделение - вывод людей из зоны поражения, оказание помощи пострадавшим.**

## Обрушение.

### Позиция № 5 Промплощадка. (Внезапное обрушение зданий и сооружений.)

Мероприятия по спасению людей и ликвидации аварии	Лица, ответственные за выполнение мероприятий, и исполнители	Местонахождение средств для спасения людей и ликвидации аварии	Действия аварийно - спасательной части КВГСО, организации	Список и подпись лиц, убывших на ликвидацию аварии под руководством командира отделения.
1	2	3	4	5
1. Вызвать ВГСВ №3-2отделения МБЭР, АСИ. Оповестить организации и лиц по списку №1, вызвать лиц по списку № 2.	Руководитель по ликвидации аварии Горный диспетчер			
2. Выдать задания членам ВГК.	Руководитель по ликвидации аварии	Пункт ВГК	Члены ВГК следуют к месту аварии для оказания помощи пострадавшим и их вывода в безопасное место.	
3. Обеспечить прибытие согласно диспозиции отделений ВГСВ, МБЭР, АСИ	Командир КВГСО			

4. Оповестить об аварии людей аварийного участка по радиостанции.	Руководитель по ликвидации аварии Горный диспетчер			
5. Вывести людей с аварийного участка Организовать контроль за выводом людей с аварийного участка, организовать место сбора людей (площадь перед АБК) проверить количество выведенных людей по книге нарядов участка.	Руководитель по ликвидации аварии Горный мастер аварийного участка	Управлению автотранспорта обеспечить прибытие вахтовых автомобилей.		
6. Отключить электроэнергию с аварийного участка. п/ст №6 Ф-8.	Руководитель по ликвидации аварии Дежурный механик			
7. Выставить посты безопасности.	Руководитель по ликвидации аварии Надзор аварийного участка			
8. Выдать задания отделениям КВГСО.	Руководитель по ликвидации аварии Командир КВГСО	Материальный склад, промплощадка автоуправления.	1-е отделение КВГСО - вывод людей из зоны поражения, оказание помощи пострадавшим. 2-е отделение КВГСО - вывод людей из зоны поражения, , оказание помощи пострадавшим.	

**Обрушение.**

**Позиция № 5 Промплощадка. (Внезапное обрушение зданий и сооружений.)**

**Задание отделениям КВГСО:**

-----

**1-е отделение - вывод людей из зоны поражения, оказание помощи пострадавшим:**

-----

**2-е отделение - вывод людей из зоны поражения, оказание помощи пострадавшим:**

## Пожар

### Позиция № 6. Пожар на промплощадке: здания АБК, АРМ, ТБУ, РМУ, материальный склад.

Мероприятия по спасению людей и ликвидации аварии	Лица, ответственные за выполнение мероприятий, и исполнители	Местонахождение средств для спасения людей и ликвидации аварии	Действия аварийно - спасательной части КВГСО, организации	Список и подпись лиц, убывших на ликвидацию аварии под руководством командира отделения
1	2	3	5	5
1. Вызвать ВГСВ №3-2отделения МБЭР, АСИ ОВГСВ-АПО и пожарную команду. Оповестить организации и лиц по списку №1, вызвать лиц по списку № 2.	Руководитель по ликвидации аварии Горный диспетчер			
2. Выдать задания членам ВГК.	Руководитель по ликвидации аварии	Пункт ВГК	В пункте ВГК берут респираторы, средства пожаротушения следуют к месту пожара для его тушения, оказания помощи пострадавшим и их вывода в безопасное место.	
3. Обеспечить прибытие согласно диспозиции отделений ВГСВ, МБЭР, АПО, ОФПС.	Командир КВГСО Командир ОФПС.		В случае задымления здания АБК командный пункт	

			организовывается в автобусе КВГСО. Сбор людей на площади перед АБК.	
4. Оповестить об аварии людей аварийного участка по телефону, по рации, громкоговорящей связи.	Руководитель по ликвидации аварии Горный диспетчер			
5. Вывести людей с аварийного участка. Организовать контроль за выводом людей с аварийного участка, организовать место сбора людей (площадь перед АБК) проверить количество выведенных людей по книге нарядов участка.	Руководитель по ликвидации аварии ИТР аварийного участка			
6. Отключить электроэнергию с аварийного участка КТПН №33-АБК, Котельная №2; ПКТП №61-Материальный склад, энергомеханический цех; ПКТП №64, №65-котельная №1, авторемонтная мастерская.	Руководитель по ликвидации аварии Дежурный механик			
7. Выставить посты безопасности	Руководитель по ликвидации аварии Надзор аварийного участка			

<p>8. Выдать задания отделениям ВГСВ и пожарной части</p>	<p>Руководитель по ликвидации аварии Командир КВГСО Командир ОФПС</p>	<p>Материальный склад, промплощадка автоуправления.</p>	<p>1-е отделение ВГСВ - вывод людей из зоны поражения, оказание помощи пострадавшим; 2-е отделение ВГСВ - ликвидация аварии огнетушителями и первичными средствами пожаротушения; ОФПС – тушение пожара (по согласованию с командным пунктом)</p>	
<p>9. Пополнение пожарного автомобиля водой осуществлять на насосной находящейся на территории автобазы, в летний период пополнение осуществлять на насосной первого подъема участка гидромеханизации.</p>	<p>Командир ПЧ.</p>			

**Пожар**

**Позиция № 6. Пожар на промплощадке: здания АБК, помещение А/К №1, №2, РМУ, ТБУ, материальный склад.**

**Задание отделениям КВГСО и ОПГС:**

-----

**1-е отделение - вывод людей из зоны поражения, оказание помощи пострадавшим:**

-----

**2-е отделение - ликвидация аварии огнетушителями и первичными средствами пожаротушения:**

-----

**ОФПС – тушение пожара (по согласованию с командным пунктом).**

**«Пополнение пожарного автомобиля водой осуществлять на насосной находящейся на территории автобазы,**

**в летний период пополнение осуществлять на насосной первого подъема участка гидромеханизации»**



## Взрыв

### Позиция № 7. Промплощадка автоуправления.

#### (Взрыв котельной установки.)

Мероприятия по спасению людей и ликвидации аварии	Лица, ответственные за выполнение мероприятий, и исполнители	Местонахождение средств для спасения людей и ликвидации аварии	Действия аварийно - спасательной части КВСГО, организации	Список и подпись лиц, убиравших на ликвидацию аварии под руководством командира отделения
1	2	3	5	5
1. Вызвать ВГСВ №3 – 2 отделения МБЭР ОВГСВ-2отделения АПО, МБЭР и пожарную команду. Оповестить организации и лиц по списку №1, вызвать лиц по списку № 2.	Руководитель по ликвидации аварии. Горный диспетчер.			
2. Выдать задания членам ВГК.	Руководитель по ликвидации аварии	Пункт ВГК	Члены ВГК следуют к месту аварии для оказания помощи пострадавшим и их вывода в безопасное место.	
3. Обеспечить прибытие согласно диспозиции отделений ВГСВ, МБЭР, АСИ, ОФПС.	Командир КВГСО Командир ОФПС			
4. Оповестить об аварии людей аварийного участка, по телефону или радиостанции.	Руководитель по ликвидации аварии Горный диспетчер			

5. Вывести людей с аварийного участка Организовать контроль за выводом людей с аварийного участка, организовать место сбора людей (раскомандировка участка в АБК) проверить количество выведенных людей по книге нарядов участка.	Руководитель по ликвидации аварии Мастер ПСХ	Управлению автотранспорта обеспечить прибытие вахтовых автомобилей		
6. Отключить электроэнергию с аварийного участка Ф-1 п/ст №6.	Руководитель по ликвидации аварии. Мастер ПСХ			
7. Выставить посты безопасности	Руководитель по ликвидации аварии. Начальник ПСХ			
8. Выдать задания отделениям КВГСО и пожарной части	Руководитель по ликвидации аварии Командир КВГСО	Материальный склад, промплощадка автоуправления.	1-е отделение КВГСО - вывод людей из зоны поражения; оказание помощи пострадавшим; 2-е отделение КВГСО - вывод людей из зоны поражения, оказание помощи пострадавшим; ОФПС – тушение пожара (по согласованию с командным пунктом)	
9. Пополнение пожарного автомобиля водой осуществлять на насосной находящейся на территории автобазы, в летний период пополнение осуществлять на насосной первого подъема участка гидромеханизации.	Командир ОФПС.			

**Взрыв**

**Позиция № 7. Промплощадка автоуправления.**

**(Взрыв котельной установки.)**

**Задание отделениям КВГСО и ОФПС:**

---

**1-е отделение - вывод людей из зоны поражения, оказание помощи пострадавшим;**

---

**2-е отделение - вывод людей из зоны поражения, оказание помощи пострадавшим**

---

**ОГПС – тушение пожара (по согласованию с командным пунктом).**

**«Пополнение пожарного автомобиля водой осуществлять на насосной находящейся на территории промплощадки».**

**Позиция 8. Техногенные явления природного характера включая космические объекты. (Пределы земельного отвода.)**

Мероприятия по спасению людей и ликвидации аварии.	Лица, ответственные за выполнение мероприятий, и исполнители.	Местонахождение средств для спасения людей и ликвидации аварии.	Действия аварийно - спасательной части КВСГО, организации.	Список и подпись лиц, убывших на ликвидацию аварии под руководством командира отделения.
1	2	3	4	5
1. При получении сигнала оповестить всех людей о необходимости прекратить все работы, выйти из зданий и сооружений, покинуть горно-транспортное оборудование и выйти за пределы горных выработок на дневную поверхность.	Начальник смены, мастера участков, горный диспетчер.			
2. Оповестить должностных лиц и учреждения, которые должны быть оповещены об аварии.	Начальник смены			
3. Отключить электроэнергию Ф-8 п/с Сартаковская – б.	Главный энергетик, дежурный электрослесарь			
4. Остановить работу всех механизмов.	Главный механик			
5. Организовать контроль за выводом людей из зданий и боксов, организовать место сбора людей (площадь перед АБК) проверить количество выведенных людей по книге нарядов участка.	Начальник смены.	Управлению автотранспорта обеспечить прибытие вахтовых автомобилей. Площадь перед АБК.		
5. Запретить допуск в здания и сооружения, на	Начальник смены.			

территорию ведения горных работ.				
6. Установить посты у всех запасных выходов из зданий и сооружений, запретить въезд на территорию горного отвода.	Начальник смены			
7. Проверить исправность связи с подразделением ВГСВ.	Начальник смены			
8. После получения сообщения от региональных органов ГО и ЧС о прекращении землетрясения, направить ИТР на обследование зданий и сооружений, горных выработок	РЛА.			
9. При обнаружении аварии, задействовать соответствующую позицию ПЛА.	Руководитель по ликвидации аварии			

## Поражение электрическим током.

### Позиция № 9. Объекты в пределах земельного отвода.

Мероприятия по спасению людей и ликвидации аварии	Лица, ответственные за выполнение мероприятий, и исполнители	Местонахождение средств для спасения людей и ликвидации аварии	Действия аварийно - спасательной части КВСГО, организации.	Список и подпись лиц, убитых на ликвидацию аварии под руководством командира отделения
1	2	3	4	5
1. Отключить электроэнергию с аварийного участка Организовать оказание первой медицинской помощи пострадавшим.	Руководитель по ликвидации аварии Дежурный механик			
2. Вызвать ВГСВ №3-2отделения МБЭР, вызвать лиц по списку № 1 и №2.	Руководитель по ликвидации аварии Горный диспетчер.			
3. Обеспечить прибытие на разрез МБЭР и отделения ВГСВ по необходимости.	Командир КВСГО			
4. Оповестить об аварии людей аварийного участка по телефону или радиостанции.	Руководитель по ликвидации аварии Горный диспетчер			
5. Вывести людей с аварийного участка Организовать контроль за выводом людей с аварийного участка, организовать место сбора людей (раскомандировка участка) проверить количество выведенных людей по книге нарядов участка.	Руководитель по ликвидации аварии Горный мастер аварийного участка	Управлению автотранспорта обеспечить прибытие вахтовых автомобилей		
6. Выставить посты безопасности	Руководитель по ликвидации аварии			

	Надзор аварийного участка			
7. Выдать задания ВГСВ	Руководитель по ликвидации аварии Командир КВГСО		По усмотрению руководителя по ликвидации аварии.	

## Возгорание автомобиля с ВМ.

### Позиция № 10 Маршрут транспортирования ВМ. Возгорание скважин с ВМ на заряжаемом блоке.

Мероприятия по спасению людей и ликвидации аварии.	Лица, ответственные за выполнение мероприятий, и исполнители.	Местонахождение средств для спасения людей и ликвидации аварии.	Действия аварийно - спасательной части КВГСО, организации.	Список и подпись лиц, убывших на ликвидацию аварии под руководством командира отделения.
1	2	3	5	5
1. Вызвать ВГСВ №3-2 отделения МБЭР ОВГСВ-АПО и пожарную команду. Оповестить организации и лиц по списку №1, вызвать лиц по списку № 2.	Руководитель по ликвидации аварии Горный диспетчер			
2. Выдать задания членам ВГК.	Руководитель по ликвидации аварии	Пункт ВГК	В пункте ВГК берут респираторы, средства пожаротушения следуют к месту пожара для его тушения, оказания помощи пострадавшим и их вывода в безопасное место.	
3. Обеспечить прибытие согласно диспозиции отделений ВГСВ, МБЭР, АПО, ОФПС.	Командир КВГСО Командир ОФПС			



4. Оповестить об аварии людей аварийного участка по телефону или радиостанции.	Руководитель по ликвидации аварии Горный диспетчер			
5. Вывести людей с аварийного участка Организовать контроль за выводом людей с аварийного участка, организовать место сбора людей (раскомандировка участка) проверить количество выведенных людей по книге нарядов участка.	Руководитель по ликвидации аварии Горный мастер аварийного участка	Управлению автотранспорта обеспечить прибытие вахтовых автомобилей		
6. Выставить посты безопасности	Руководитель по ликвидации аварии Надзор аварийного участка			
7 . Выдать задания отделениям КВГСО и пожарной части	Руководитель по ликвидации аварии Командир КВГСО Командир ОФПС	Материальный склад, промплощадка автоуправления	1-е отделение КВГСО - оказание помощи пострадавшим и	
8. Пополнение пожарного автомобиля водой осуществлять на насосной находящейся на территории автобазы, в летний период пополнение осуществлять на насосной первого подъема участка гидромеханизации.	Командир ОФПС.			

**Возгорание автомобиля с ВМ**

**Позиция № 11 Маршрут транспортирования ВМ. Возгорание скважин с ВМ на заряжаемом блоке**

**Задание отделениям КВГСО и ОФПС:**

---

**1-е отделение - вывод людей из зоны поражения, оказание помощи пострадавшим.**

---

**2-е отделение - ликвидация аварии.**

---

**ОФПС – тушение пожара (по согласованию с командным пунктом).**

**«Пополнение пожарного автомобиля водой осуществлять на насосной находящейся на территории автобазы, в летний период пополнение осуществлять на насосной первого подъема участка гидромеханизации».**

## Пожар.

### Позиция № 11. Пожар на (ОПО) котельной.

Мероприятия по спасению людей и ликвидации аварии	Лица, ответственные за выполнение мероприятий, и исполнители	Местонахождение средств для спасения людей и ликвидации аварии	Действия аварийно - спасательной части КВГСО, организации.	Список и подпись лиц, убывших на ликвидацию аварии под руководством командира отделения
1	2	3	4	5
1. Вызвать ВГСВ №3-2 отделения МБЭР ОВГСВ-АПО и пожарную команду. Оповестить организации и лиц по списку №1, вызвать лиц по списку № 2.	Руководитель по ликвидации аварии Горный диспетчер.			
2. Выдать задания членам ВГК.	Руководитель по ликвидации аварии	Пункт ВГК	В пункте ВГК берут респираторы, средства пожаротушения следуют к месту пожара для его тушения, оказания помощи пострадавшим и их вывода в безопасное место.	
3. Обеспечить прибытие согласно диспозиции отделений ВГСВ, МБЭР, АПО, ОФПС.	Командир КВГСО Командир ОФПС			

4. Оповестить об аварии людей аварийного участка по телефону или радиостанции.	Руководитель по ликвидации аварии Горный диспетчер			
5. Вывести людей с аварийного участка Организовать контроль за выводом людей с аварийного участка, организовать место сбора людей (раскомандировка участка в АБК) проверить количество выведенных людей по книге нарядов участка.	Руководитель по ликвидации аварии ИТР аварийного участка	Управлению автотранспорта обеспечить прибытие вахтовых автомобилей		
6. Выставить посты безопасности	Руководитель по ликвидации аварии Надзор аварийного участка			
7. Задействовать соответствующие позиции ПЛА на котельной оборудованной паровыми котлами Е 1\9.	Руководитель по ликвидации аварии	Материальный склад, промплощадка автоуправления		
8. Выдать задания отделениям КВГСО и пожарной части	Руководитель по ликвидации аварии Командир КВГСО Командир ОФПС	Материальный склад, промплощадка автоуправления.	1-е отделение КВГСО - оказание помощи пострадавшим и вывод людей из зоны поражения; 2-е отделение КВГСО - ликвидация аварии огнетушителями и первичными средствами пожаротушения; ОФПС - тушение	

			пожара (по согласованию с командным пунктом)	
9. Пополнение пожарного автомобиля водой осуществлять на насосной находящейся на территории автобазы, в летний период пополнение осуществлять на насосной первого подъема участка гидромеханизации.	Командир ОФПС.			

**Пожар**

**Позиция № 11. Пожар на (ОПО) котельной**

**Задание отделениям КВГСО и ОФПС:**

-----

**1-е отделение - вывод людей из зоны поражения, оказание помощи пострадавшим.**

-----

**2-е отделение - ликвидация аварии огнетушителями и первичными средствами пожаротушения.**

-----

**ОФПС – тушение пожара (по согласованию с командным пунктом).**

**«Пополнение пожарного автомобиля водой осуществлять на насосной находящейся на территории промплощадки».**

## Сход вагонов с опасным грузом

### Позиция 12. Маршрут транспортирования опасных грузов.

Мероприятия по спасению людей и ликвидации аварии	Лица, ответственные за выполнение мероприятий, и исполнители	Местонахождение средств для спасения людей и ликвидации аварии	Действия аварийно - спасательной части КВГСО, организации	Список и подпись лиц, убывших на ликвидацию аварии под руководством командира отделения.
1	2	3	4	5
Вызвать ВГСВ №3-2отделения МБЭР,АСИ. Оповестить организации и лиц по списку №1, вызвать лиц по списку № 2.	Руководитель по ликвидации аварии Горный диспетчер			
2. Выдать задания членам ВГК.	Руководитель по ликвидации аварии	Пункт ВГК	В пункте ВГК берут респираторы, средства пожаротушения следуют к месту пожара для его тушения, оказания помощи пострадавшим и их вывода в безопасное место.	
3. Обеспечить прибытие согласно диспозиции отделений ВГСВ, МБЭР, АСИ.	Командир КВГСО			

4. Оповестить об аварии людей аварийного участка по телефону или радиостанции.	Руководитель по ликвидации аварии Горный диспетчер			
5. Вывести людей с аварийного участка Организовать контроль за выводом людей с аварийного участка, организовать место сбора людей (раскомандировка участка) проверить количество выведенных людей по книге нарядов участка.	Руководитель по ликвидации аварии Горный мастер аварийного участка	Управлению автотранспорта обеспечить прибытие вахтовых автомобилей		
6. Отключить электроэнергию с аварийного участка	Руководитель по ликвидации аварии Дежурный механик			
7. Выставить посты безопасности.	Руководитель по ликвидации аварии Надзор аварийного участка			
8. Выдать задания отделениям ВГСВ	Руководитель по ликвидации аварии Командир КВГСО	Материальный склад, промплощадка автоуправления.	1-е отделение КВГСО- вывод людей из зоны поражения, оказание помощи пострадавшим. 2-е отделение КВГСО- вывод людей из зоны поражения, , оказание помощи пострадавшим.	



**Сход вагонов с опасным грузом.**

**Позиция 12. Маршрут транспортирования опасных грузов.**

**Задание отделениям КВГСО:**

---

**1-е отделение - вывод людей из зоны поражения, оказание помощи пострадавшим:**

---

**2-е отделение - вывод людей из зоны поражения, оказание помощи пострадавшим:**

## Пожар.

### Позиция № 13. Промплощадка: Пожар на складе ГСМ.

Мероприятия по спасению людей и ликвидации аварии	Лица, ответственные за выполнение мероприятий, и исполнители	Местонахождение средств для спасения людей и ликвидации аварии	Действия аварийно - спасательной части КВГСО, организации	Список и подпись лиц, убывших на ликвидацию аварии под руководством командира отделения
1	2	3	4	5
1. Вызвать ВГСВ №3-2 отделения МБЭР ОВГСВ-АПО и пожарную команду. Оповестить организации и лиц по списку №1, вызвать лиц по списку № 2.	Руководитель по ликвидации аварии Горный диспетчер			
2. Выдать задания членам ВГК.	Руководитель по ликвидации аварии	Пункт ВГК	В пункте ВГК берут респираторы, средства пожаротушения следуют к месту пожара для его тушения, оказания помощи пострадавшим и их вывода в безопасное место.	
3. Обеспечить прибытие согласно диспозиции отделений ВГСВ, МБЭР, АПО, ОФПС.	Командир КВГСО Командир ОФПС			
4. Оповестить об аварии людей аварийного участка	Руководитель по ликвидации аварии			

по телефону или радиостанции.	Горный диспетчер			
5. Вывести людей с аварийного участка Организовать контроль за выводом людей с аварийного участка, организовать место сбора людей (раскомандировка участка) проверить количество выведенных людей по книге нарядов участка.	Руководитель по ликвидации аварии	Управлению автотранспорта обеспечить прибытие вахтовых автомобилей		
6. Отключить электроэнергию с аварийного участка Ф-8 п/ст №6	Руководитель по ликвидации аварии. Дежурный механик			
7. Выставить посты безопасности.	Руководитель по ликвидации аварии. Надзор аварийного участка			
8. Выдать задания отделениям КВГСО и пожарной части	Руководитель по ликвидации аварии Командир КВГСО Командир ОФПС	Материальный склад, промплощадка автоуправления.	1-е отделение КВГСО - вывод людей из зоны поражения, оказание помощи пострадавшим; 2-е отделение КВГСО - вывод людей из зоны поражения, оказание помощи пострадавшим;	
9. Пополнение пожарного автомобиля водой осуществлять на насосной находящейся на территории автобазы, в летний период пополнение осуществлять на насосной первого подъема участка гидромеханизации.	Командир ОФПС.			

**Пожар**

**Позиция № 13. Промплощадка: Пожар на складе ГСМ**

**Задание отделениям КВГСО и ОФПС:**

---

**1-е отделение - вывод людей из зоны поражения, оказание помощи пострадавшим:**

---

**2-е отделение - вывод людей из зоны поражения, оказание помощи пострадавшим.**

---

**ОФПС – тушение пожара (по согласованию с командным пунктом).**

**«Пополнение пожарного автомобиля водой осуществлять на насосной находящейся на территории промплощадки».**

**Взрыв.****Позиция № 14. Промплощадка: Взрыв на складе ГСМ**

Мероприятия по спасению людей и ликвидации аварии	Лица, ответственные за выполнение мероприятий, и исполнители	Местонахождение средств для спасения людей и ликвидации аварии	Действия аварийно - спасательной части КВГСО, организации	Список и подпись лиц, убитых на ликвидацию аварии под руководством командира отделения
1	2	3	4	5
1. Вызвать ВГСВ №3-2 отделения МБЭР ОВГСВ-2 отделения АПО, МБЭР и пожарную команду. Оповестить организации и лиц по списку №1, вызвать лиц по списку № 2.	Руководитель по ликвидации аварии. Горный диспетчер.			
2. Выдать задания членам ВГК.	Руководитель по ликвидации аварии	Пункт ВГК	В пункте ВГК берут респираторы, следуют к месту аварии для оказания помощи пострадавшим и их вывода в безопасное место.	
3. Обеспечить прибытие согласно диспозиции отделений ВГСВ, МБЭР, АСИ, ОФПС.	Командир КВГСО Командир ОФПС			
4. Оповестить об аварии людей аварийного участка	Руководитель по ликвидации			

по телефону или радиостанции.	аварии Горный диспетчер			
5. Вывести людей с аварийного участка Организовать контроль за выводом людей с аварийного участка, организовать место сбора людей (площадь перед АБК) проверить количество выведенных людей по книге нарядов участка.	Руководитель по ликвидации аварии, Начальник смены, заведующий складом.	Управлению автотранспортом обеспечить прибытие вахтовых автомобилей		
6. Отключить электроэнергию с аварийного участка Ф-8 п/ст №6	Руководитель по ликвидации аварии			
7. Выставить посты безопасности	Руководитель по ликвидации аварии			
8. Выдать задания отделениям ВГСВ и пожарной части	Руководитель по ликвидации аварии Командир КВГСО Командир ОФПС	Материальный склад, промплощадка автоуправления.	1-е отделение КВГСО- вывод людей из зоны поражения; оказание помощи пострадавшим; 2-е отделение КВГСО - вывод людей из зоны поражения, оказание помощи пострадавшим; ОФПС – тушение пожара (по согласованию с командным пунктом)	

9. Пополнение пожарного автомобиля водой осуществлять на насосной находящейся на территории автобазы, в летний период пополнение осуществлять на насосной первого подъема участка гидромеханизации.	Командир ОФПС.			
---	----------------	--	--	--

**Взрыв**

**Позиция № 14. Промплощадка: Взрыв на складе ГСМ**

**Задание отделениям КВГСО и ОФПС:**

---

**1-е отделение - вывод людей из зоны поражения, оказание помощи пострадавшим;**

---

**2-е отделение - вывод людей из зоны поражения, оказание помощи пострадавшим**

---

**ОФПС – тушение пожара (по согласованию с командным пунктом).**

**«Пополнение пожарного автомобиля водой осуществлять на насосной находящейся на территории автобазы».**



**Позиция № 15.****Вид аварии: Загазирование****Место аварии: Участки и цеха, ремонтные и стояночные боксы. (А/К №2, АРМ, РМУ, Котельная ТВС и ПСХ, ТБУ)**

Мероприятия по спасению людей и ликвидации аварии	Лица, ответственные за выполнение мероприятий, и исполнители	Местонахождение средств для спасения людей и ликвидации аварии	Действия аварийно - спасательной части КВГСО, организации	Список и подпись лиц, убывших на ликвидацию аварии под руководством командира отделения
1	2	3	4	5
1. Вызвать ВГСВ №3-2отделения МБЭР. Оповестить об аварии должностных лиц, организации согласно Списка №1 и №2.	Руководитель ликвидации аварии.  Горный диспетчер			
2. Выдать задания членам ВГК.	Руководитель по ликвидации аварии	Пункт ВГК	В пункте ВГК берут респираторы, следуют к месту аварии для оказания помощи пострадавшим и их вывода в безопасное место.	
3. Обеспечить прибытие отделений ВГСВ, МБЭР согласно диспозиции.	Командир КВГСО			

4. Оповестить об аварии людей аварийного участка по телефону или радиостанции.	Руководитель ликвидации аварии.  Горный диспетчер			
5. Вывести людей с аварийного участка. Организовать контроль за выводом людей с аварийного участка, организовать место сбора людей (площадь перед АБК) проверить количество выведенных людей по книге нарядов участка.	Руководитель ликвидации аварии.  Горный мастер (мастер) аварийного участка.	Вахтовый автомобиль		
6. Отключить электроэнергию с аварийного участка (по усмотрению ответственного руководителя работ).	РЛА Сменный механик ОГМ			
7. Включить приточную и вытяжную вентиляцию.	РЛА Сменный механик ОГМ			
8. Выставить посты безопасности.	РЛА Надзор аварийного участка.			
9. Выдать задание КВГСО.	Командир КВГСО РЛА		1-ое отделение КВГСО – оказывает первую помощь пострадавшим, выводит людей из опасной зоны. 2-ое отделение КВГСО– оказывает первую помощь пострадавшим, выводит людей из опасной зоны.	

**Загазирование.**

**Позиция № 15. Участки и цеха, ремонтные и стояночные боксы. (А/К №2, АРМ, РМУ, Котельная ТВС и ПСХ, ТБУ)**

**Задание отделениям КВГСО:**

-----  
**1-е отделение - вывод людей из зоны поражения, оказание помощи пострадавшим;**

-----  
**2-е отделение - вывод людей из зоны поражения, оказание помощи пострадавшим**

**Позиция № 16.****Вид аварии: Групповой несчастный случай**

Мероприятия по спасению людей и ликвидации аварии	Лица, ответственные за выполнение мероприятий, и исполнители	Местонахождение средств для спасения людей и ликвидации аварии	Действия аварийно - спасательной части КВГСО, организации	Список и подпись лиц, убивших на ликвидацию аварии под руководством командира отделения
1	2	3	4	5
1. Немедленно сообщить горному диспетчеру (начальнику смены,) непосредственному и вышестоящему руководству.	ИТР производственного подразделения где произошел несчастный случай.			
2. Вызвать ВГСВ №3 и оповестить лиц по списку №1 и №2.	Горный диспетчер (начальник смены).			
3. Обеспечить прибытие МБЭР отделений ВГСВ при необходимости.	ОРЛА Командир КВГСО	Вахтовый автомобиль, автомобиль скорой помощи.		
4. Оповестить об аварии людей аварийного участка по телефону или радиостанции.	Горный диспетчер (начальник смены).			
5. Вывести людей с аварийного участка. Организовать контроль за выводом людей с аварийного участка, организовать место сбора людей (раскомандировка участка) проверить количество выведенных людей по книге нарядов участка.	ИТР производственного подразделения.			
6. Отключить электроэнергию с аварийного участка Участок №4 п/ст №50 Ф-18,19. Участок №5 п/ст №50 Ф-15,20,21.	Электромеханик производственного участка.			

7. Выставить посты безопасности.	РЛА. Надзор аварийного участка.			
8. Выдать задание отделениям КВГСО.	РЛА и РГСР.		На усмотрение ответственного руководителя ликвидации аварии.	

**Участок обогащения угля №3 (филиал «Моховский угольный разрез» (Сартакинское поле) ОУ с КНС.**

**Позиция № 17. Разрушение сооружений (металлоконструкций).**

Мероприятия по спасению людей и ликвидации аварии	Лица, ответственные за выполнение мероприятий, и исполнители	Местонахождение средств для спасения людей и ликвидации аварии	Действия аварийно - спасательной части КВГСО, организации	Список и подпись лиц, убывших на ликвидацию аварии под руководством командира отделения
1	2	3	4	5
1. Вызвать ВГСВ №3-2отделения МБЭР, АСИ, пожарную команду (по необходимости).	Начальник смены Горный диспетчер			
2. Оповестить должностных лиц и учреждения о разрушении по списку №1	Начальник смены Горный диспетчер			
3. Обеспечить прибытие отделений ВГСВ №3 согласно диспозиции, МБЭР, АСИ, ОФПС.	Командир КВГСО. Начальник ОФПС.			
4. Обеспечить прибытие на место аварии членов ВГК. Назначить ответственное лицо из числа рабочих участка по ведению оперативного журнала.	Руководитель ликвидации аварии.			
5. Экстренно выяснить количество лиц, застигнутых аварией. Эвакуировать их в безопасное место и оказать им необходимую медицинскую помощь. Организовать контроль за выводом людей с аварийного участка, организовать место сбора людей (раскомандировка участка) проверить количество выведенных людей по книге нарядов участка.	РЛА Мастер участка.	Вахтовый автомобиль, автомобиль скорой помощи.		
6. Выставить посты охраны в местах, указанных ответственным руководителем работ по ликвидации	РЛА Мастер участка.			

аварии				
7. Отключить электроэнергию от сооружений в ПКТП №1 и №2 (Фидер №8).	РЛА Мастер участка. (дежурный эл. слесарь)			
8. Организовать встречу машин скорой помощи и сопровождение их месту аварии.	Начальник смены			
9. Организовать аварийную бригаду.	РЛА			
10. Выдать задание ВГСВ и ОФПС	Командир КВГСО. Начальник ОФПС.		1-е отделение - оказание помощи пострадавшим. 2-е отделение - оказание помощи пострадавшим. ОФПС - тушение возникающих пожаров	

**Позиция № 17. Разрушение сооружений (металлоконструкций).**

**Задание отделениям КВГСО:**

---

**1-е отделение - вывод людей из зоны поражения, оказание помощи пострадавшим;**

---

**2-е отделение - вывод людей из зоны поражения, оказание помощи пострадавшим.**



**Участок обогащения угля №3 (филиал «Моховский угольный разрез» (Сартакинское поле) ОУ с КНС.**

**Позиция № 18 Пожар.**

Мероприятия по спасению людей и ликвидации аварии	Лица, ответственные за выполнение мероприятий, и исполнители	Местонахождение средств для спасения людей и ликвидации аварии	Действия аварийно - спасательной части КВГСО, организации	Список и подпись лиц, убывших на ликвидацию аварии под руководством командира отделения
1	2	3	4	5
1. Вызвать ВГСВ №3-2 отделения МБЭР ОВГСВ-АПО и ОФПС.	Начальник смены Горный диспетчер			
2. Обеспечить прибытие отделений ВГСВ №3 согласно диспозиции, МБЭР, ПЧ.	Командир КВГСО. Начальник ПЧ.			
3. Оповестить должностных лиц и учреждения о пожаре по списку №1.	РЛА Горный диспетчер			
4. Оповестить трудящихся ближайших рабочих мест об опасности по телефону или радиостанции.	РЛА Мастер участка.			
5. Обеспечить прибытие членов ВГК. Назначить ответственное лицо из числа рабочих участка по ведению оперативного журнала.	Руководитель ликвидации аварии.			
6. Экстренно выяснить количество лиц, застигнутых аварией. Эвакуировать их в безопасное место и оказать им необходимую медицинскую помощь. Организовать контроль за выводом людей с аварийного участка, организовать место сбора людей (раскомандировка участка) проверить количество выведенных людей по книге нарядов участка.	РЛА Мастер участка.	Вахтовый автомобиль, автомобиль скорой помощи.		
7. Выставить посты охраны в местах, указанных ответственным руководителем работ по ликвидации	РЛА Мастер участка.			

аварии				
8. Отключить электроэнергию от сооружений в ПКТП №1 и №2 Фидер №8.	РЛА Мастер участка.			
9. Приступить к тушению пожара при помощи огнетушителей. В летний период водой из существующих насосных установок первого и второго подъема участка гидромеханизации и водоотливов.	РЛА Рабочие по команде РЛА.			
10. Организовать встречу ВГСВ №3, пожарных машин, машин скорой помощи и сопровождение их к месту аварии.	Начальник смены			
11. Организовать аварийную бригаду.	Начальник участка(Механик участка).			
12. Выдать задание ВГСВ и ОФПС	Командир КВГСО. Начальник ОФПС.		1-е отделение выводит людей из опасной зоны и оказывает первую помощь пострадавшим. 2-е отделение ликвидация аварии огнетушителями и первичными средствами пожаротушения ОФПС - тушение пожара	
13. Пополнение пожарного автомобиля водой осуществлять на насосной находящейся на территории автобазы, в летний период пополнение осуществлять на насосной первого подъема участка гидромеханизации.	Начальник ОФПС.			

**Позиция № 18 Пожар.**

**Задание отделениям КВГСО и ОФПС:**

-----  
**1-е отделение - вывод людей из зоны поражения, оказание помощи пострадавшим;**

-----  
**2-е отделение - ликвидация аварии огнетушителями и первичными средствами пожаротушения**

-----  
**ОФПС – тушение пожара (по согласованию с командным пунктом).**

**«Пополнение пожарного автомобиля водой осуществлять на насосной находящейся на территории промплощадки».**

**Участок обогащения угля №3 (филиал «Моховский угольный разрез» (Сартакинское поле) ОУ с КНС.**

**Позиция № 19 Порыв водовода, пульповода.**

Мероприятия по спасению людей и ликвидации аварии	Лица, ответственные за выполнение мероприятий, и исполнители	Местонахождение средств для спасения людей и ликвидации аварии	Действия аварийно - спасательной части КВГСО, организации	Список и подпись лиц, убывших на ликвидацию аварии под руководством командира отделения
1	2	3	4	5
1. Остановить работу механизмов, немедленно сообщить горному диспетчеру разреза (начальнику смены) по телефону 33-33.	Мастер участка, оператор <i>(Каждый рабочий заметивший порыв)</i>			
2. Оповестить должностных лиц и учреждения о разрушении по списку №1.	Горный диспетчер <i>(начальник смены) разреза</i>			
3. Осмотреть место порыва водовода (пульповода). Оградить место порыва.	Начальник участка <i>(Механик участка)</i>			
4. Организовать аварийную бригаду.	Начальник участка <i>(Механик участка)</i> .			
Вызвать отделения ВГСВ, МБЭР, АСИ, ОФПС при необходимости	РЛА			

**Участок обогащения угля №3 (филиал «Моховский угольный разрез» (Сартакинское поле) ОУ с КНС.**

**Позиция № 20 (Воспламенение оборудования: конвейерной ленты, эл. двигателя, эл. шкафов управления.)**

Мероприятия по спасению людей и ликвидации аварии	Лица, ответственные за выполнение мероприятий, и исполнители	Местонахождение средств для спасения людей и ликвидации аварии	Действия аварийно - спасательной части КВГСО, организации	Список и подпись лиц, убывших на ликвидацию аварии под руководством командира отделения
1	2	3	4	5
1. Вызвать ВГСВ №3-2 отделения МБЭР ОВГСВ-АПО и пожарную команду.	Начальник смены Горный диспетчер			
2. Оповестить должностных лиц и учреждения о возгорании по списку №1	Начальник смены Горный диспетчер			
3. Обеспечить прибытие отделений ВГСВ №3 согласно диспозиции, МБЭР, АПО, ОФПС.	Командир КВГСО. Начальник ОФПС.			
4. Обеспечить прибытие членов ВГК. Назначить ответственное лицо из числа рабочих участка по ведению оперативного журнала.	Руководитель ликвидации аварии.			
5. Организовать контроль за выводом людей с аварийного участка, организовать место сбора людей (раскомандировка участка) проверить количество выведенных людей по книге нарядов участка.	РЛА Мастер участка.			

6.Выставить посты охраны в местах, указанных ответственным руководителем работ по ликвидации аварии	РЛА Мастер участка.			
7.Отключить электроэнергию от сооружений в ПКТП №17, ЯКНО-10 №2 (Ф-8, Ф-20).	РЛА Мастер участка. (дежурный эл. слесарь)			
8. Приступить к тушению пожара при помощи огнетушителей. В летний период водой из существующих насосных установок первого и второго подъема участка гидромеханизации и водоотлива.	РЛА Мастер участка. (Каждый рабочий находящийся на смене.)			
9. Организовать встречу ВГСВ №3,пожарных машин, машин скорой помощи и сопровождение их месту аварии.	РЛА Начальник участка Мастер участка.			
10. Выдать задание ВГСВ и ОФПС.	РЛА Командир КВГСО. Командир ОФПС.		1-е отделение выводит людей из опасной зоны и оказывает первую помощь пострадавшим. 2-е отделение ликвидация аварии огнетушителями и первичными средствами пожаротушения ОФПС – тушение пожара	
11.Пополнение пожарного автомобиля водой осуществлять на насосной находящейся на территории промплощадки, в летний период пополнение осуществлять на насосной первого подъема участка гидромеханизации.	Командир ОФПС.			

**Позиция № 20 (Воспламенение оборудования: конвейерной ленты, эл.двигателя, эл шкафов силовых и управления.)**

**Задание отделениям КВГСО и ОФПС:**

-----

**1-е отделение - вывод людей из зоны поражения, оказание помощи пострадавшим;**

-----

**2-е отделение – ликвидация аварии огнетушителями и первичными средствами пожаротушения.**

-----

**ОФПС – тушение пожара (по согласованию с командным пунктом).**

**«Пополнение пожарного автомобиля водой осуществлять на насосной находящейся на территории автобазы».**

**Цех обогащения угля №3 (филиал «Моховский угольный разрез» (Сартакинское поле) ДПК.**

**Позиция № 21. Разрушение сооружений (металлоконструкций).**

Мероприятия по спасению людей и ликвидации аварии	Лица, ответственные за выполнение мероприятий, и исполнители	Местонахождение средств для спасения людей и ликвидации аварии	Действия аварийно - спасательной части КВГСО, организации	Список и подпись лиц, убывших на ликвидацию аварии под руководством командира отделения
1	2	3	4	5
1. Вызвать ВГСВ №3-2 отделения МБЭР, АСИ и пожарную	Начальник смены			
2. Оповестить должностных лиц и учреждения о разрушении по списку №1	Начальник смены Горный диспетчер			
3. Обеспечить прибытие отделений ВГСВ №3 согласно диспозиции, МБЭР, АСИ, ОФПС.	Командир КВГСО. Начальник ОФПС.			
4. Обеспечить прибытие на место аварии членов ВГК. Назначить ответственного лица из числа рабочих участка по ведению оперативного журнала.	Руководитель ликвидации аварии.			
5. Экстренно выяснить количество лиц, застигнутых аварией. Эвакуировать их в безопасное место и оказать им необходимую медицинскую помощь. Организовать контроль за выводом людей с аварийного участка, организовать место сбора людей (раскомандировка участка) проверить количество выведенных людей по книге нарядов участка.	РЛА Мастер участка.			
6. Выставить посты охраны в местах, указанных ответственным руководителем работ по ликвидации аварии	РЛА Мастер участка.			
7. Отключить электроэнергию от сооружений в ПКТП	РЛА			



№1и №2 Фидер №18.	Мастер участка.( дежурный эл. слесарь)			
8.Организовать встречу машин скорой помощи и сопровождение их месту аварии.	Начальник смены			
9.Организовать аварийную бригаду.	РЛА			
10.Выдать задание ВГСВ и ОФПС	РЛА Командир КВГСО. Начальник ОФПС.		1-е отделение - оказание помощи пострадавшим. 2-е отделение - оказание помощи пострадавшим. ОФПС -тушение возникающих пожаров	

**Позиция № 21. Разрушение сооружений (металлоконструкций).**

**Задание отделениям КВГСО:**

---

**1-е отделение - вывод людей из зоны поражения, оказание помощи пострадавшим;**

---

**2-е отделение - вывод людей из зоны поражения, оказание помощи пострадавшим.**

**Цех обогащения угля №3 (филиал «Моховский угольный разрез» (Сартакинское поле) ДПК.**

**Позиция № 22 Пожар.**

Мероприятия по спасению людей и ликвидации аварии	Лица, ответственные за выполнение мероприятий, и исполнители	Местонахождение средств для спасения людей и ликвидации аварии	Действия аварийно - спасательной части КВГСО, организации	Список и подпись лиц, убывших на ликвидацию аварии под руководством командира отделения
1	2	3	4	5
1. Вызвать ВГСВ №3-2 отделения МБЭР	Начальник смены			
2. Обеспечить прибытие отделений ВГСВ №3 согласно диспозиции, МБЭР, ПЧ.	Командир КВГСО. Начальник ПЧ.			
3. Оповестить должностных лиц и учреждения о пожаре по списку №1.	РЛА Горный диспетчер			
4. Оповестить трудящихся ближайших рабочих мест об опасности по телефону или радиостанции.	РЛА Мастер участка.			
5. Обеспечить прибытие членов ВГК. Назначить ответственное лицо из числа рабочих участка по ведению оперативного журнала.	Руководитель ликвидации аварии.			
6. Экстренно выяснить количество лиц, застигнутых аварией. Эвакуировать их в безопасное место и оказать им необходимую медицинскую помощь. Организовать контроль за выводом людей с аварийного участка, организовать место сбора людей (раскомандировка участка) проверить количество выведенных людей по книге нарядов участка.	РЛА Мастер участка.			
7. Выставить посты охраны в местах, указанных ответственным руководителем работ по ликвидации аварии	РЛА Мастер участка.			

8.Отключить электроэнергию от сооружений в ПКТП №1и №2 Фидер 18.	РЛА Мастер участка.			
9.Приступить к тушению пожара при помощи огнетушителей. В летний период водой из существующих насосных установок первого и второго подъема участка гидромеханизации и водоотлива.	РЛА Рабочие по команде РЛА.			
10.Организовать встречу ВГСВ №3, пожарных машин, машин скорой помощи и сопровождение их к месту аварии.	Начальник смены			
11.Организовать аварийную бригаду.	Начальник участка(Механик участка).			
12.Выдать задание ВГСВ и ОФПС	РЛА  Командир КВГСО  Начальник ОФПС.		1-е отделение выводит людей из опасной зоны и оказывает первую помощь пострадавшим. 2-е отделение ликвидация аварии огнетушителями и первичными средствами пожаротушения ОФПС - тушение пожара	
13.Пополнение пожарного автомобиля водой осуществлять на насосной находящейся на территории автобазы, в летний период пополнение осуществлять на насосной первого подъема участка гидромеханизации.	Начальник ОФПС.			

**Позиция № 22 Пожар.**

**Задание отделениям КВГСО и ОФПС:**

-----

**1-е отделение - вывод людей из зоны поражения, оказание помощи пострадавшим;**

-----

**2-е отделение - ликвидация аварии огнетушителями и первичными средствами пожаротушения**

-----

**ОФПС – тушение пожара (по согласованию с командным пунктом).**

**«Пополнение пожарного автомобиля водой осуществлять на насосной находящейся на территории промплощадки».**

**Цех обогащения угля №3 (филиал «Моховский угольный разрез» (Сартакинское поле) ДПК.**

**Позиция № 23 (Воспламенение оборудования: конвейерной ленты, эл. двигателя, эл. шкафов управления.)**

Мероприятия по спасению людей и ликвидации аварии	Лица, ответственные за выполнение мероприятий, и исполнители	Местонахождение средств для спасения людей и ликвидации аварии	Действия аварийно - спасательной части КВГСО, организации	Список и подпись лиц, убывших на ликвидацию аварии под руководством командира отделения
1	2	3	4	5
1. Вызвать ВГСВ №3-2 отделения МБЭР	Начальник смены			
2. Оповестить должностных лиц и учреждения о возгорании по списку №1	Начальник смены Горный диспетчер			
3. Обеспечить прибытие отделений ВГСВ №3 согласно диспозиции, МБЭР, АПО, ОФПС.	Командир КВГСО. Начальник ОФПС.			
4. Обеспечить прибытие членов ВГК. Назначить ответственное лицо из числа рабочих участка по ведению оперативного журнала.	Руководитель ликвидации аварии.			
5. Организовать контроль за выводом людей с аварийного участка, организовать место сбора людей (раскомандировка участка) проверить количество выведенных людей по книге нарядов участка.	РЛА Мастер участка.			
6. Выставить посты охраны в местах, указанных ответственным руководителем работ по ликвидации аварии	РЛА Мастер участка.			
7. Отключить электроэнергию от сооружений в ПКТП №17, ЯКНО-10 №2 (Ф-18).	РЛА Мастер участка. (дежурный эл. слесарь)			
8. Приступить к тушению пожара при помощи	РЛА			

огнетушителей. В летний период водой из существующих насосных установок первого и второго подъема участка гидромеханизации и водоотлива.	Мастер участка. (Каждый рабочий находящийся на смене.)			
9.Организовать встречу ВГСВ №3,пожарных машин, машин скорой помощи и сопровождение их месту аварии.	РЛА Начальник участка Мастер участка.			
10.Выдать задание ВГСВ и ОФПС	РЛА Командир КВГСО.  Командир ОФПС.		1-е отделение выводит людей из опасной зоны и оказывает первую помощь пострадавшим. 2-е отделение ликвидация аварии огнетушителями и первичными средствами пожаротушения ОФПС – тушение пожара	
11.Пополнение пожарного автомобиля водой осуществлять на насосной находящейся на территории промплощадки, в летний период пополнение осуществлять на насосной первого подъема участка гидромеханизации.	Командир ОФПС.			

**Позиция № 23 (Воспламенение оборудования: конвейерной ленты, эл.двигателя, эл шкафов силовых и управления.)**

**Задание отделениям КВГСО и ОФПС:**

-----

**1-е отделение - вывод людей из зоны поражения, оказание помощи пострадавшим;**

-----

**2-е отделение – ликвидация аварии огнетушителями и первичными средствами пожаротушения.**

-----

**ОФПС – тушение пожара (по согласованию с командным пунктом).**

**«Пополнение пожарного автомобиля водой осуществлять на насосной находящейся на территории промплощадки».**



## Позиция № 24

Вид аварии: Угроза террористического акта

Место аварии: Промплощадка. Здания, сооружения предприятия. Горные участки.

Мероприятия по спасению людей и ликвидации аварии	Лица, ответственные за выполнение мероприятий, и исполнители	Местонахождение средств для спасения людей и ликвидации аварии	Действия аварийно - спасательной части КВГСО, организации	Список и подпись лиц, убывших на ликвидацию аварии под руководством командира отделения
1	2	3	4	5
1.Сообщить в территориальные органы МВД, ФСБ, ГО и ЧС.	РЛА Горный диспетчер			
2. Вызвать лиц по списку №1,ВГСВ №3 филиала «Кемеровский ВГСО» ФГУП «ВГСЧ» Подразделения ФКГУ «3 Отряд ФПС по Кемеровской области»	РЛА Горный диспетчер			
3. Обеспечить прибытие на предприятие ВГСВ №3 филиала «Кемеровский ВГСО» ФГУП «ВГСЧ» и расчеты ФКГУ «3 Отряд ФПС по Кемеровской области» Дополнительные отделения и МБЭР ВГСВ №3 филиала «Кемеровский ВГСО» ФГУП «ВГСЧ» Вызываются по распоряжению РГСР	Командир ВГСВ №3 Начальник ФКГУ «3 Отряд ФПС по Кемеровской области»			
4. Оповестить об угрозе террористического акта всех работников предприятия по телефону, радиостанции, громкоговорящей связи.	РЛА Горный диспетчер ИТР производственных подразделений			

<p>5. Вывести всех людей из зданий, сооружений за территорию предприятия, кроме работников задействованных на жизнеобеспечении предприятия <b>На период обследования территории, производственных зданий и помещений,</b> обеспечить комфортные условия пребывания эвакуированным работникам в безопасных местах (в зависимости от климатических и погодных условий).</p>	<p>РЛА Горный диспетчер ИТР производственных подразделений</p>	<p>Управлению автотранспорта обеспечить прибытие вахтовых автомобилей</p>		
<p>6. Организовать учет вышедших людей. Запретить вход на территорию предприятия лиц не задействованных в ликвидации аварии. Выставить посты безопасности.</p>	<p>Директор предприятия Зам. директора по ОТ и ПБ ИТР Начальник службы охраны.</p>			
<p>7. Отключить электроэнергию кроме объектов жизнеобеспечения.</p>	<p>РЛА Главный энергетик</p>			
<p>8. Остановить работу всех механизмов предприятия.</p>	<p>РЛА Главный механик.</p>			
<p>9. Организовать обследование территории, производственных зданий и сооружений самостоятельно силами ИТР, службы охраны (совместно с представителями МВД и работниками ВГСЧ по их прибытию), на предмет обнаружения посторонних лиц и предметов с признаками ВУ.</p>	<p>РЛА Должностные лица правоохранительных органов Начальник службы охраны Командир ВГСЧ</p>			
<p>10. Организовать охрану административных и производственных объектов предприятия.</p>	<p>РЛА Начальник службы охраны</p>			
<p>11. <b>В случае обнаружения на территории в производственных зданиях и помещениях – предметов с признаками ВУ</b> информацию сообщить в оперативный штаб, организовать охрану места обнаружения подозрительных предметов, до прихода взрывотехников. Разработать оперативный план обследования и обезвреживания объектов предприятия, с</p>	<p>Руководитель оперативного штаба, Руководитель работ ликвидации аварии, Должностные лица правоохранительных органов и органов самоуправления, Командир ВГСЧ</p>			

<p>привлечением взрывотехников инженерно-технического подразделения ОМОН ГУ МВД России по Кемеровской области ( по территории ответственности).</p> <p>При необходимости, обеспечить прибытие дополнительных отделений и МБЭР Кемеровского ВГСО для сопровождения и участия в обследовании территории предприятия с назначенными работниками предприятия, и взрывотехниками инженерно-технического подразделения ОМОН ГУ МВД России по Кемеровской области (по территории ответственности).</p>				
---	--	--	--	--

## 1. Общие положения

1. План ликвидации аварий (ПЛА) разработан для филиала «Моховский угольный разрез» Сартакинское поле, его участков и объектов, на которых ведутся открытые горные работы, аварии на которых сопряжены с реальной угрозой для жизни людей, сохранности производственных объектов, населенных пунктов или экологическими бедствиями.

В ПЛА учтены возможные нарушения производственных процессов и режимов работы машин и оборудования, а также отключения электроэнергии, освещения, воды, предупреждение и тушение пожаров.

Помимо перечисленных факторов для филиала «Моховский угольный разрез» Сартакинское поле следует учитывать вероятность угрозы затопления горных выработок, обрушения кусков горной массы с уступов и бортов на горных участках.

В ПЛА предусмотрена система оповещения производственного персонала опасного производственного объекта об аварии, с помощью радиосвязи или телефона. Действия производственного персонала объекта на начальном этапе возникновения аварии *координируются* напрямую *через горного диспетчера филиала*.

2. ПЛА разрабатывается на каждый год с учетом фактического состояния объектов горных работ техническим руководителем разреза и утверждается техническим руководителем организации за 15 дней до начала следующего года.

3. Обучение специалистов порядку организации и проведения аварийно-спасательных работ проводит технический директор (в его отсутствие - главный инженер) филиала, а рабочих – руководитель соответствующего производственного подразделения. Обучение проводят не позднее, чем за 10 дней до ввода ПЛА в действие с соответствующей регистрацией в актах ПЛА рабочих и специалистов под роспись. Допускается регистрация об ознакомлении в специальном журнале.

При изменениях фактического состояния объектов горных работ, в том числе при изменении схемы, подпадающей под действие позиции ПЛА, изменения в ПЛА должны быть внесены в суточный срок. С каждым изменением, внесенным в ПЛА, должны быть ознакомлены специалисты и рабочие под роспись перед допуском к работе.

Работники сторонних организаций и служб, привлекаемые к ликвидации аварий, независимо от их ведомственной принадлежности поступают в распоряжение ответственного руководителя работ по ликвидации аварии.

Ответственный руководитель работ по ликвидации аварии согласовывает действия привлеченных сил и средств сторонних организаций.

4. В ПЛА следует включать оперативную часть.

5. Руководителем работ по ликвидации аварий, произошедших на опасных производственных объектах предприятия, является технический директор, в его отсутствие - главный инженер) филиала, а до их прибытия – *горный диспетчер*.

6. Планом мероприятий по ликвидации аварий на опасных производственных объектах филиала «Моховский угольный разрез» Сартакинское поле предусмотрен командный пункт, который находится в здании АБК филиала на 1 этаже в помещении горного диспетчера филиала. Командный пункт является центром руководства по ликвидации аварий и предупреждению их распространения.

7. В случае аварийной ситуации или стихийного бедствия должностные лица, указанные в «Списке № 1» извещаются об аварии, а при необходимости вызываются на командный пункт филиала.

На командном пункте составляются мероприятия, изменения, дополнения по ликвидации аварий или предупреждению несчастных случаев в филиале, а также список должностных лиц, извещенных об аварии или несчастном случае, который находится у горного диспетчера. Если авария имеет затяжной характер, то составляется график работы административно-технического персонала и рабочих филиала.

*Весь инженерно – технический персонал и работники предприятия обязаны ознакомиться с «Планом ликвидации аварии» под роспись.*

## **2. Распределение обязанностей между отдельными лицами, участвующими в ликвидации аварии, и порядок их действия**

### **1. Обязанности руководителя работ по ликвидации аварии (технического директора, в его отсутствие главного инженера):**

1.1. Немедленно приступает к выполнению мероприятий, предусмотренных в оперативной части ПЛА (в первую очередь по спасению людей, застигнутых аварией), и контролирует их выполнение.

При ведении аварийно-спасательных работ и работ по ликвидации аварии обязательными являются только распоряжения ответственного руководителя работ по ликвидации аварии.

1.2. Находится постоянно на командном пункте ликвидации аварии. Командным пунктом является рабочее место горного диспетчера. Для оперативного ведения работ по спасению людей и ликвидации аварии, ведения документации на командном пункте устанавливается не менее двух параллельных аппаратов связи.

В период ликвидации аварии на командном пункте могут находиться только лица, непосредственно связанные с ликвидацией аварии. На начальной стадии возникновения и развития аварии, до прибытия технического директора (в его отсутствие – главного инженера) предприятия, руководителем является – *Горный диспетчер.*

Горный диспетчер, получив известие об аварии, обязан немедленно ввести в действие соответствующую позицию ПЛА. При ликвидации продолжительных аварий руководитель работ по ликвидации аварии имеет право кратковременно оставлять

командный пункт для отдыха, назначив вместо себя заместителя технического директора (заместителя главного инженера) филиала, или другое лицо технического надзора, подготовленное для выполнения этих обязанностей. О принятом решении руководитель работ по ликвидации аварии обязан сделать соответствующую запись в Оперативном журнале по ликвидации аварии

1.3. Проверяет, вызваны ли подразделения аварийно-спасательной службы (3 взвод КВГСО), пожарная команда, обеспечено ли оповещение производственного персонала объекта об аварии. Организует прибытие членов ВГК.

1.4. Выявляет число рабочих, застигнутых аварией, организует охрану опасной зоны согласно дислокации постов охраны и обеспечивает допуск людей на аварийный объект по пропускам.

1.5. Руководит работами согласно ПЛА

1.6. Ведет Оперативный журнал работ по ликвидации аварии.

1.7. Принимает и анализирует информацию о ходе спасательных работ, отдает распоряжения по организации взаимодействия служб производственного объекта.

## **2. Обязанности руководителя аварийно-спасательных работ (командир КВГСО):**

2.1. Находится на командном пункте.

2.2. Руководит работой спасательных формирований в соответствии с ПЛА; выполняет задания руководителя работ по ликвидации аварии и несет ответственность за выполнение спасательных работ.

2.3. Систематически информирует ответственного руководителя работ по ликвидации аварии о ходе спасательных работ.

В случае разногласия между командиром аварийно – спасательного формирования и ответственным руководителем работ по ликвидации аварии обязательным для выполнения является решение ответственного руководителя работ по ликвидации аварии.

Командир подразделения аварийно-спасательного формирования – руководитель аварийно-спасательных работ обязан выполнить принятое решение. При этом зафиксировать особое мнение в Оперативном журнале по ликвидации аварии.

## **3. Обязанности директора филиала «Моховский угольный разрез»:**

3.1. Оказывает помощь в ликвидации аварии, не вмешиваясь в оперативную работу, выполняя оперативные задания руководителя работ по ликвидации аварии.

3.2. Принимает меры по переброске на аварийный объект людей, машин, оборудования и материалов, необходимых для ликвидации аварии.

3.3. Организует медицинскую помощь пострадавшим.

3.4. Организует питание личного состава аварийно-спасательных формирований и производственного персонала, задействованных на ликвидации аварии.

3.5. Предоставляет спасателям помещения для отдыха и базы.

#### **4. Обязанности руководителя производственного подразделения (участка, цеха):**

4.1. Обязан немедленно прибыть на командный пункт и доложить о своем прибытии руководителю работ по ликвидации аварии.

4.2. Организует медицинскую помощь пострадавшим.

4.3. Организует проверку по принятой системе учета производственного персонала, находящегося в опасной зоне, а также выведенного за ее пределы.

4.4. По требованию руководителя работ по ликвидации аварии привлекает к ликвидации аварии опытных рабочих и лиц горного надзора, а также обеспечивает дежурство рабочих для выполнения срочных поручений.

4.5. Руководит работой транспорта на производственном объекте.

4.6. Организует охрану опасной зоны, инструктирует постовых.

#### **5. Обязанности главного механика (главного энергетика):**

5.1. Обеспечивают бесперебойную подачу электрической (пневматической) энергии или ее отключение (в соответствии с позицией ПЛА).

5.1. Принимают меры по обеспечению аварийных работ дополнительным оборудованием.

5.2. Докладывают руководителю работ по ликвидации аварии о выполненных распоряжениях.

#### **6. Обязанности начальника связи организации (старшего механика ОГМ):**

6.1. Должен явиться в помещение центрального коммутатора, находящегося на 1 этаже АБК филиала и обеспечить бесперебойную работу связи.

#### **7. Обязанности начальника смены:**

7.1. Немедленно приступает к выполнению оперативной части плана ликвидации аварии.

7.2. После прибытия на командный пункт (кабинет горного диспетчера) информирует лично или по телефону о состоянии работ по ликвидации аварии.

#### **8. Обязанности горного мастера, мастера участка (цеха):**

8.1. Получив известие об аварии, или застигнутый аварией принимает меры к выводу людей (оборудования) и ликвидации аварии, а затем немедленно сообщает горному диспетчеру о происшедшем.

8.2. Выводит людей к раскомандировке участка (цеха) и ведет их строгий учет.

8.3. До момента прибытия технического директора (главного инженера) горный мастер выполняет указания горного диспетчера.

#### **9. Обязанности горного диспетчера филиала:**

9.1. Горный диспетчер, получив известие об аварии, обязан немедленно ввести в действие соответствующую позицию ПЛА.

9.2. Получив известие об аварии, немедленно ставит в известность начальника смены, вызывает всех исполнителей, ИТР по «Списку № 1 и №2» .

#### **10. Обязанности зам. директора по ОТ и ПБ:**

10.1. После получения сообщения об аварии немедленно является в филиал и докладывает о своем прибытии руководителю по ликвидации аварии.

10.2. Выполняет задания руководителя работ, организует встречу и сопровождает исполнителей до места аварии.

10.3. Ставит посты у всех выходов с предприятия.

10.4. Ведет учет всех трудящихся предприятия и особый учет выходящих с аварийного участка.

#### **11. Обязанности начальника (механика) тракторно-бульдозерного участка:**

11.1. Начальник ТБУ после получения известия об аварии, немедленно прибывает в филиал, докладывает о своем прибытии руководителю по ликвидации аварии и держит парк исправным и готовым к работе.

#### **12. Обязанности начальника (механика) автоколонны хозяйственного автотранспорта:**

12.1. Начальник АХТ после получения известия об аварии, немедленно прибывает в филиал, докладывает о своем прибытии руководителю по ликвидации аварии и держит парк исправным и готовым к работе.

#### **13. Обязанности заведующей материальным складом:**

13.1. Заведующая материальным складом обеспечивает непрерывное дежурство на складе и выдачу материалов и оборудования.

#### **14. Обязанности работника заметившего опасность:**

14.1. Каждый работающий, заметивший опасность (аварию), угрожающую людям, производственным объектам (неисправность машин, механизмов, электросетей, обрушение уступов, возникновение пожаров и др.) – обязан сообщить об этом горному диспетчеру (по тел. **99-3-33, Меридиан -33-33 или по радиостанции**) и техническому руководителю смены (горному мастеру, механику), а также предупредить людей, которым угрожает опасность.

#### **15. Обязанности заведующего складом ГСМ.**



15.1 Заведующий складом после получения известия об аварии, немедленно прибывает в филиал, докладывает о своем прибытии руководителю по ликвидации аварии и выполняет задания ответственного руководителя аварии.

15.2 Расставляет посты опасной зоны.

#### **16. Обязанности оператора товарного (старшего)**

16.1 Немедленно сообщает о месте и времени аварии, выводит людей с территории опасной зоны.

16.2 Принимает меры для отключения электроэнергии.

16.3 Определяет размеры, характер и причины аварии, информирует руководителя о своих действиях.

16.4 Если на ж/д путях находятся ж/д цистерны – дает команду диспетчеру ПТУ станции Каракан о выводе ж/д цистерн в безопасное место.

16.5 Принимает меры по эвакуации машин с территории склада ГСМ.

16.6 Принимает меры для пропуска на территорию склада ГСМ пожарных машин и механизмов, открывает и фиксирует ворота.

**17. Перечень возможных аварий в филиале «Моховский угольный разрез» Сартакинское поле.**

<i><b>Вид аварии</b></i>	<i><b>Место аварии</b></i>
Пожар	Горно-транспортное оборудование
Затопление	Горные выработки
Обрушение	Борта, уступы, борта
Падение	Горно-транспортное оборудование
Пожар	Промплощадка
Взрыв	Котельная установка
Землетрясение	Производственные здания, сооружения
Взрыв	Кислородные баллоны
Поражение электротоком	Участки и цеха, ремонтные и стояночные боксы.
Возгорание	Автомобили ВМ
Пожар	ОПО котельная
Сход вагонов с опасным грузом	Ж.д. переезд, пути, пути на складе ВМ, погрузочные тупики (подвижной состав).
Пожар	Склад ГСМ
Взрыв	Склад ГСМ
Загазирование	Участки и цеха, ремонтные и стояночные боксы.
Групповой несчастный случай	Трудящиеся филиала.
Участок обогащения и переработки угля	Разрушение сооружений (металлоконструкций)
Пожар в корпусе	Промплощадка участка переработки и обогащения угля

Пожар на складе готовой продукции	Промплощадка участка переработки и обогащения угля
Воспламенение оборудования	Промплощадка участка переработки и обогащения угля

Заместитель директора по ОТ и ПБ (Сартакинское поле)

А.В.Никитин