



**СОГЛАСОВАНО:**

Командир отряда филиала «Прокопьевский ВГСО» ФГУП «ВГСЧ»

  
Д.М. Пинаев  
« 11 » 12 2019 г.

**УТВЕРЖДАЮ:**

Директор филиала АО «Угольная  
Компания «Кузбассразрезуголь»  
«Краснобродский угольный разрез»

  
А. В. Баев  
« 11 » 12 2019 г.

**ПЛАН ЛИКВИДАЦИИ АВАРИЙ**


на опасных производственных объектах филиала  
АО «Угольная компания «Кузбассразрезуголь»  
«Краснобродский угольный разрез» «Вахрушевское поле»  
на период с 01.01.2020г. по 31.12.2020г.

**РАЗРАБОТАЛ:**

Заместитель директора - технический  
директор филиала АО «Угольная  
Компания «Кузбассразрезуголь»  
«Краснобродский угольный разрез»

  
М.И. Найдёнов  
« 11 » 12 2019 г.

В разработке ПЛА принимал участие:  
Командир оперативного ВГСВ  
«ПВГСО» ФГУП «ВГСЧ»

  
Г.А. Алюнин  
« 11 » 12 2019 г.

## Содержание

№п. п	Описание	Страница
	Титульный лист-лист согласования	
<b>1</b>	Оперативная часть	<b>1 - 39</b>
	Приложения	
<b>2</b>	Список № 1 должностных лиц и учреждений, которые немедленно должны быть извещены об аварии	<b>40-42</b>
<b>3</b>	Список членов ВГК с адресами, телефонами и командиров отделений	<b>43</b>
<b>4</b>	Приказ о создании комиссий по организации проверок готовности филиала АО «УК «КРУ» «Краснобродский угольный разрез» «Вахрушевское поле» к согласованию Плана ликвидации аварий и отдельных позиций на период с 01.01.2020г по 31.12. 2020г.	<b>44-46</b>
<b>5</b>	Акт проверки состояния обеспеченности подъездными путями для подъезда ВГСО, запасными выходами, пригодности их для передвижения людей и прохода горноспасателей в изолирующих дыхательных аппаратах и эвакуации пострадавших филиала АО «УК «КРУ» «Краснобродский угольный разрез»	<b>47-48</b>
<b>6</b>	Акт проверки состояния средств связи и оповещения об аварии филиала АО «УК «КРУ» «Краснобродский угольный разрез»	<b>49-50</b>
<b>7</b>	Акт проверки состояния противопожарной защиты филиала АО «УК «КРУ» «Краснобродский угольный разрез»	<b>51-55</b>
<b>8</b>	Акт проверки готовности членов ВГК филиала АО «УК «КРУ» «Краснобродский угольный разрез»	<b>56-58</b>
<b>9</b>	Заключение о противоаварийной готовности разреза	<b>59</b>
<b>10</b>	Уведомление об устранении нарушений ПБ, инструкций и других документов, изложенных в актах проверок готовности филиала АО «УК «КРУ» «Краснобродский угольный разрез» «Вахрушевское поле» к ведению аварийно-спасательных работ на 2020г	<b>60</b>
<b>11</b>	Заключение о противоаварийной готовности разреза	<b>61</b>
<b>12</b>	Протокол совещания по результатам комиссионных проверок состояния подготовленности филиала АО "УК "Кузбассразрезуголь" "Краснобродский угольный разрез" (Вахрушевское поле) к ликвидации возможных аварий и спасению людей	<b>62</b>
<b>13</b>	Приказ «Об организации командного пункта по руководству аварийно-спасательными работами при ликвидации аварий в филиале «Краснобродский угольный разрез» «Вахрушевское поле».	<b>63-64</b>
<b>14</b>	Приказ «О назначении руководителей работ по ликвидации аварий в филиале «Краснобродский угольный разрез» «Вахрушевское поле».	<b>65-67</b>
<b>15</b>	Свидетельства о обучении по программе повышения квалификации: «Подготовка руководителей работ по ликвидации аварий»	<b>68-74</b>
<b>16</b>	План взаимодействия аварийно - спасательного формирования, обслуживающего разрез, пожарных команд и ВГК при ликвидации пожаров в зданиях в филиале АО "УК "Кузбассразрезуголь" "Краснобродский угольный разрез" "Вахрушевское поле» с 01.01.2020г. по 31.12.2020г.	<b>75-76</b>

17	Графическая часть: план промплощадки, план горных работ	
----	---	--

### Оперативная часть

Позиция		Страница
	Горный участок № 1 «Вахрушевское поле»	
1П	Пожар экскаватор Terex RH 120-E № 120075, Liebherr R-984C № 15853, Liebherr R-9100 №36092, Volvo EC-460B №11194	1П
1В	Взрыв экскаватор Terex RH 120-E № 120075, Liebherr R-984C № 15853, Liebherr R-9100 №36092, Volvo EC-460B №11194	1В
2П	Пожар экскаваторы: ЭКГ-10 № 4, ЭКГ-10 №132, ЭКГ-10 №139, ЭКГ-5у №16, ЭКГ-6,3ус №72, ЭКГ-18Р № 44, ЭШ-11/70 №46, ЭКГ-5а №10290, ЭКГ 5А №11521	2П
3П	Пожар по пластам: «Мощный», «Прокопьевский», «Ударный», «Двойной», «Подспорный», «Проводник Подспорного», «Горелый», «Внутренний», «П-П бис Внутренние»	3П
3В	Пожар по пластам: «Мощный», «Прокопьевский», «Ударный», «Двойной», «Подспорный», «Проводник Подспорного», «Горелый», «Внутренний», «П-П бис Внутренние»	3В
4П	Пожар «Внутренний отвал №1» «Вахрушевское поле»	4П
5П	Пожар «Внутренний отвал №4» «Вахрушевское поле»	5П
6П	Пожар внешний отвал «Северный» «Вахрушевское поле»	6П
7	Оползни, обрушения бортов, уступов, забоев на горном участке № 1 «Вахрушевское поле»	7
8	Затопление горных выработок участка № 1 «Вахрушевское поле»	8
9П	Пожар на угольном складе № 2 ОФ	9П
9В	Взрыв на угольном складе № 2 ОФ	9В
10	Загазованность участка горного № 1 и склада угольного №2 ОФ «Вахрушевское поле»	10
11	Поражение человека электрическим током «Вахрушевское поле»	11
12П	Пожар в здании ТБУ «Вахрушевский»	12П
12В	Взрыв в здании ТБУ «Вахрушевский»	12В
13П	Пожар в здании локомотивного депо «Вахрушевское поле»	13П
13В	Взрыв в здании локомотивного депо «Вахрушевское поле»	13В
14П	Пожар в здании участка технического контроля №2 (УТК №2) «Вахрушевское поле»	14П
14В	Взрыв в здании участка технического контроля №2 (УТК №2) «Вахрушевское поле»	14В
15П	Пожар в здании станции «Абинская» «Вахрушевское поле»	15П
16П	Пожар в здании АБК – 1 «Вахрушевское поле»	16П
17П	Пожар в здании Склада ГСМ «Вахрушевское поле»	17П
17В	Взрыв в здании Склада ГСМ «Вахрушевское поле»	17В
18П	Пожар в здании склада № 1 «Вахрушевское поле»	18П
19П	Пожар в здании склада № 2 «Вахрушевское поле»	19П
20П	Пожар в здании грейдерного бокса «Вахрушевское поле»	20П
21П	Пожар в здании раскомандировки участка по переработке и обогащению угля «Вахрушевское поле»	21П
22П	Пожар в старом здании «ст. Абинская» «Вахрушевское поле»	22П

<b>23П</b>	Пожар в здании АБК Склада ГСМ центрального «Вахрушевское поле»	<b>23П</b>
<b>24П</b>	Пожар в здании склада темных нефтепродуктов «Склада ГСМ центрального» «Вахрушевское поле»	<b>24П</b>
<b>24В</b>	Взрыв в здании склада темных нефтепродуктов «Склада ГСМ центрального» «Вахрушевское поле»	<b>24В</b>
<b>25П</b>	Пожар в здании тарного склада «Склада ГСМ центрального» «Вахрушевское поле»	<b>25П</b>
<b>25В</b>	Взрыв в здании тарного склада «Склада ГСМ центрального» «Вахрушевское поле»	<b>25В</b>
<b>26П</b>	Пожар в здании насосной установки № 1 «Склада ГСМ центрального» «Вахрушевское поле»	<b>26П</b>
<b>26В</b>	Взрыв в здании насосной установки № 1 «Склада ГСМ центрального» «Вахрушевское поле»	<b>26В</b>
<b>27П</b>	Пожар в здании насосной установки № 3 «Склада ГСМ центрального» «Вахрушевское поле»	<b>27П</b>
<b>27В</b>	Взрыв в здании насосной установки № 3 «Склада ГСМ центрального» «Вахрушевское поле»	<b>27В</b>
<b>28П</b>	Пожар в здании операторской «Склада ГСМ центрального» «Вахрушевское поле»	<b>28П</b>
<b>29П</b>	Пожар в здании материального склада «Склада ГСМ центрального» «Вахрушевское поле»	<b>29П</b>
<b>30П</b>	Пожар на «Складе ГСМ центральном» «Вахрушевское поле»	<b>30П</b>
<b>30В</b>	Взрыв на «Складе ГСМ центральном» «Вахрушевское поле»	<b>30В</b>
<b>30Р</b>	Разлив нефтепродуктов на «Складе ГСМ центральном» «Вахрушевское поле»	<b>30Р</b>
<b>31</b>	Обрушение зданий и сооружений	<b>31</b>
<b>32</b>	Пожары, взрывы на горнотранспортном оборудовании и подвижном составе	<b>32</b>
<b>33</b>	Диверсионные действия (теракты)	<b>33</b>
<b>34</b>	Стихийные бедствия (землетрясения, ураганы, затопления)	<b>34</b>
<b>35</b>	Падение с уступов бортов, отвалов, автодорог горнотранспортного и прочего оборудования	<b>35</b>
<b>36</b>	Дорожно-транспортное происшествие, аварии на железнодорожных путях.	<b>36</b>
<b>37</b>	Отключение электроэнергии	<b>37</b>
<b>38П</b>	Пожар на заряжаемом блоке (при транспортировании ВМ, при хранении ВМ на взрывном блоке, при зарядке скважин и т.д.)	<b>38П</b>
<b>38В</b>	Взрыв на заряжаемом блоке (при транспортировании ВМ, при хранении ВМ на взрывном блоке, при зарядке скважин и т.д.)	<b>38В</b>
<b>39</b>	Несчастный случай на производстве	<b>39</b>
<b>40</b>	Авария на ОФ – ввести в действие ПЛА на обогатительной фабрике «Вахрушевская»	<b>ПЛА</b>
<b>41</b>	Авария на участке по переработке и обогащению угля – ввести в действие ПЛА на участке по переработке и обогащению угля на ОУ с КНС	<b>ПЛА</b>
	Список № 1 должностных лиц и учреждений, которые немедленно должны быть извещены об аварии	<b>40-42</b>
	Список членов ВГК с адресами, телефонами и командиров отделений	<b>43</b>
	Приказ о создании комиссий по организации проверок готовности филиала АО «УК «КРУ» «Краснобродский угольный разрез» «Вахрушевское поле» к согласованию Плана ликвидации аварий и отдельных позиций на период с 01.01.2020г по 31.12. 2020г.	<b>44-46</b>
	Акт проверки состояния обеспеченности подъездными путями для подъезда ВГСО, запасными выходами, пригодности их для передвижения людей и прохода горноспасателей в изолирующих дыхательных аппаратах и эвакуации пострадавших филиала АО «УК «КРУ» «Краснобродский угольный разрез»	<b>47-48</b>
	Акт проверки состояния средств связи и оповещения об аварии филиала АО «УК «КРУ» «Краснобродский угольный разрез»	<b>49-50</b>
	Акт проверки состояния противопожарной защиты филиала АО «УК «КРУ» «Краснобродский угольный разрез»	<b>51-55</b>
	Акт проверки готовности членов ВГК филиала АО «УК «КРУ» «Краснобродский угольный разрез»	<b>56-58</b>
	Заключение о противоаварийной готовности разреза	<b>59</b>
	Уведомление об устранении нарушений ПБ, инструкций и других документов, изложенных в актах проверок готовности филиала АО «УК «КРУ» «Краснобродский угольный разрез» «Вахрушевское поле» к ведению аварийно-спасательных работ на 2020г	<b>60</b>
	Заключение о противоаварийной готовности разреза	<b>61</b>
	Протокол совещания по результатам комиссионных проверок состояния подготовленности филиала АО "УК "Кузбассразрезуголь" "Краснобродский	<b>62</b>

угольный разрез" (Вахрушевское поле) к ликвидации возможных аварий и спасению людей	
Приказ «Об организации командного пункта по руководству аварийно-спасательными работами при ликвидации аварий в филиале «Краснобродский угольный разрез» «Вахрушевское поле».	<b>63-64</b>
Приказ «О назначении руководителей работ по ликвидации аварий в филиале «Краснобродский угольный разрез» «Вахрушевское поле».	<b>65-67</b>
Свидетельства о обучении по программе повышения квалификации: «Подготовка руководителей работ по ликвидации аварий»	<b>68-74</b>
План взаимодействия аварийно - спасательного формирования, обслуживающего разрез, пожарных команд и ВГК при ликвидации пожаров в зданиях в филиале АО "УК "Кузбассразрезуголь" "Краснобродский угольный разрез" "Вахрушевское поле» с 01.01.2020г. по 31.12.2020г.	<b>75-76</b>
Графическая часть: план промплощадки, план горных работ	

**Позиция № 1п**

**Страница 1п**

**Горный участок № 1 «Вахрушевское поле»**

**Пожар**

**Экскаватор Terex RH 120-E № 120075, Liebherr R-984C № 15853, Liebherr R-9100 №36092, Volvo EC-460B №11194**

<b>Мероприятия по спасению людей и ликвидации аварий</b>	<b>Лица, ответственные за выполнение мероприятий и исполнители</b>	<b>Местонахождение средств для спасения людей и ликвидации аварии</b>	<b>Пути движения и порядок действия ПВГСО, ФПС и ВГК</b>
1.Сообщить лицу надзора участка или начальнику смены, диспетчеру горному	Любое лицо заметившее аварию		
2. Вызвать: - оперативный ВГСВ, АЦ 3240/4 по тел. <b>(8-384-66) 2-14-66;</b> - подразделение ОФПС-13 по тел. <b>01, (8-384-66) 1-00-61</b> - скорую помощь по тел. <b>03, 6-38-50</b>	Диспетчер горный.	<b>Медицинские аптечки</b> , находящиеся на горнотранспортном оборудовании и в «раскомандировки» участка №1.	Отделение взвода ПВГСО, ФПС, ВГК прибывают на командный пункт, в здании АБК 1, получают задание от руководителя, затем следуют с сопровождающим к месту аварии и приступают к спасению людей и ликвидации аварии.
3. Оповестить работников об аварии сиреной на здании АБК 1, на здании ОФ (через оператора пульта управления ОФ); на горном участке 1, по рации и телефону. Оповестить членов ВГК, находящихся на смене и направить на аварийный участок для локализации и ликвидации аварии	Диспетчер горный, диспетчер автомобильного транспорта, оператор пульта управления ОФ.	<b>Средства пожаротушения</b> находящиеся на горнотранспортном оборудовании.	<u>Пути движения и порядок действия ВГСЧ, ВГК:</u> 1 отделение следует по автодороге, навстречу выходящим из зоны аварии людям, и приступает к спасению и выводу людей. 2 отделение следует по автодороге, навстречу выходящим из зоны аварии людям, и приступает к ликвидации аварии.
4.В случае возникновения пожара автоматически срабатывает система тушения и обнаружения пожара ANSUL. Если система обнаружения пожара не сработает автоматически, она активируется вручную.	Главный энергетик, зам главного энергетика, начальник смены, механик, электромеханик.	<b>Поливочные автомобили:</b> <b>1. Технологическая автоколонна</b> – БелАЗ 7555 № 1563, БелАЗ 75131 № 1201(только летом); <b>2. Автоколонна хозяйственного автотранспорта</b> –КамАЗ № 518.	<u>Пути движения и порядок действия ФПС:</u> следуют по автодороге, по прибытию к месту вызова РТП: 1.получает необходимую информацию от представителя объекта;2.проводит разведку;3.оценивает обстановку;4.ставит задачи ликвидационным службам на проведение боевых действий;5.контролирует выполнение боевых действий;6.организовывает сбор, анализ, передачу необходимой информации;7.входит в состав КП (командный пункт) / Скорая помощь доставляет пострадавших в городскую больницу № 1 в городе Киселевске
5. Оградить опасную зону, выставить посты охраны (по согласованию с руководителем по ликвидации аварии, если необходимо с привлечением службы безопасности)	Горный мастер, начальник участка, начальник смены		
6. Вывести людей из аварийного участка:	Горный мастер, начальник		

- по автодороге в забой экскаватора Terex RH 120-E № 120075, Liebherr R-984C № 15853, Volvo EC-460B №11194 в направлении «раскомандировки» участка №1 - приступить к оказанию первой медицинской помощи пострадавшим	участка, начальник смены.		
7. Оповестить об аварии всех лиц по списку № 1 по городскому телефону или сотовому	Диспетчер горный.		

**Позиция № 1в**

**Страница 1в**

**Горный участок № 1 «Вахрушевское поле»**

**Взрыв**

**Экскаватор Terex RH 120-E № 120075, Liebherr R-984C № 15853, Liebherr R-9100 №36092, Volvo EC-460B №11194.**

<b>Мероприятия по спасению людей и ликвидации аварий</b>	<b>Лица, ответственные за выполнение мероприятий и исполнители</b>	<b>Местонахождение средств для спасения людей и ликвидации аварий</b>	<b>Пути движения и порядок действия ПВГСО, ФПС и ВГК</b>
1.Сообщить лицу надзора участка или начальнику смены, диспетчеру горному	Любое лицо заметившее аварию	<b>Медицинские аптечки</b> , находящиеся на горнотранспортном оборудовании и в «раскомандировки» участка №1.  <b>Средства пожаротушения</b> находящиеся на горнотранспортном оборудовании.  <b>Поливочные автомобили:</b> <b>1. Технологическая автоколонна</b> – БелАЗ 7555 № 1563, БелАЗ 75131 № 1201(только летом); <b>2. Автоколонна хозяйственного автотранспорта</b> –КамАЗ № 518.	Отделение взвода ПВГСО, ФПС, ВГК прибывают на командный пункт, в здании АБК 1, получают задание от руководителя, затем следуют с сопровождающим к месту аварии и приступают к спасению людей и ликвидации аварии. <u>Пути движения и порядок действия ВГСЧ, ВГК:</u> 1 отделение следует по автодороге, навстречу выходящим из зоны аварии людям, и приступает к спасению и выводу людей. 2 отделение следует по автодороге, навстречу выходящим из зоны аварии людям, и приступает к спасению и выводу людей. <u>Пути движения и порядок действия ФПС:</u> следуют по автодороге, по прибытию к месту вызова РТП:1.получает необходимую информацию от представителя объекта;2.проводит разведку;3.оценивает обстановку;4.ставит задачи ликвидационным службам на проведение боевых действий;5.контролирует выполнение боевых действий;6.организовывает сбор, анализ, передачу необходимой информации;7.входит в состав КП (командный пункт)/ Скорая помощь доставляет пострадавших в городскую больницу № 1 в городе Киселевске
2. Вызвать: - оперативный ВГСВ, АЦ 3240/4 по тел. <b>(8-384-66) 2-14-66;</b> - подразделение ОФПС-13 по тел. <b>01, (8-384-66) 1-00-61</b> - скорую помощь по тел. <b>03, 6-38-50</b>	Диспетчер горный.		
3. Оповестить работников об аварии сиреной на здании АБК 1, на здании ОФ (через оператора пульта управления ОФ); на горном участке 1, по рации и телефону. Оповестить членов ВГК, находящихся на смене и направить на аварийный участок для локализации и ликвидации аварии	Диспетчер горный, диспетчер автомобильного транспорта, оператор пульта управления ОФ.		
4.В случае возникновения пожара автоматически срабатывает система тушения и обнаружения пожара ANSUL. Если система обнаружения пожара не сработает автоматически, она активируется вручную.	Главный энергетик, зам главного энергетика, начальник смены, механик, электромеханик		
5. Оградить опасную зону, выставить посты охраны (по согласованию с руководителем по ликвидации аварии, если необходимо с	Горный мастер, начальник участка, начальник смены		

привлечением службы безопасности)			
6. Вывести людей из аварийного участка: - по автодороге в забой экскаватора Terex RH 120-E № 120075, Liebherr R-984C № 15853, Volvo EC-460B №11194 в направлении «раскомандировки» участка №1 - приступить к оказанию первой медицинской помощи пострадавшим	Горный мастер, начальник участка, начальник смены		
7. Оповестить об аварии всех лиц по списку № 1 по городскому телефону или сотовому	Диспетчер горный.		

**Позиция № 2п**

**Страница 2п**

**Горный участок № 1 «Вахрушевское поле»**

**Пожар**

**Экскаваторы: ЭКГ-10 № 4, ЭКГ-10 №132, ЭКГ-10 №139, ЭКГ-5у №16, ЭКГ-6,3ус №72, ЭКГ-18Р № 44, ЭШ-11/70 №46, ЭКГ-5а №10290, ЭКГ -5А №11521**

<b>Мероприятия по спасению людей и ликвидации аварий</b>	<b>Лица, ответственные за выполнение мероприятий и исполнители</b>	<b>Местонахождение средств для спасения людей и ликвидации аварии</b>	<b>Пути движения и порядок действия ПВГСО, ФПС и ВГК</b>
1.Сообщить лицу надзора участка или начальнику смены, диспетчеру горному	Любое лицо заметившее аварию		
2. Вызвать: - оперативный ВГСВ, АЦ 3240/4по тел. <b>(8-384-66) 2-14-66;</b> - подразделение ОФПС-13 по тел. <b>01, (8-384-66) 1-00-61;</b> - скорую помощь по тел. <b>03, 6-38-50</b>	Диспетчер горный.	<b>Медицинские аптечки</b> , находящиеся на горнотранспортном оборудовании и в «раскомандировки» участка №1.  <b>Средства пожаротушения</b> находящиеся на горнотранспортном оборудовании.	Отделение взвода ПВГСО, ФПС, ВГК прибывают на командный пункт, в здании АБК 1, получают задание от руководителя, затем следуют с сопровождающим к месту аварии и приступают к спасению людей и ликвидации аварии. <u>Пути движения и порядок действия ВГСЧ, ВГК:</u> 1 отделение следует по автодороге, навстречу выходящим из зоны аварии людям, и приступает к спасению и выводу людей. 2 отделение следует по автодороге, навстречу выходящим из зоны аварии людям, и приступает к ликвидации аварии.
3. Оповестить работников об аварии сиреной на здании АБК 1, на здании ОФ (через оператора пульта управления ОФ); на горном участке 1, по ради и телефону. Оповестить членов ВГК, находящихся на смене и направить на аварийный участок для локализации и ликвидации аварии	Диспетчер горный, диспетчер автомобильного транспорта, оператор пульта управления ОФ.	<b>Поливочные автомобили:</b> <b>1. Технологическая автоколонна</b> – БелАЗ 7555 № 1563, БелАЗ 75131 № 1201(только летом); <b>2. Автоколонна хозяйственного автотранспорта</b> –КамАЗ № 518.	<u>Пути движения и порядок действия ФПС:</u> следуют по автодороге, по прибытию к месту вызова РТП: 1.получает необходимую информацию от представителя объекта;2.проводит разведку;3.оценивает обстановку;4.ставит задачи ликвидационным службам на проведение боевых действий;5.контролирует выполнение боевых действий;6.организовывает
4. Отключить секционную ячейку фидеров 6-8Г линейный №2, 6-3У лин. №3, 6-33У лин. №9, 6-28У лин. №15, 6-6Г лин. №8, 6-4Б лин. №19 питающих данные экскаваторы. На момент аварии пользоваться действующей схемой электроснабжения.	Главный энергетик, зам главного энергетика, начальник смены, механик, электромеханик		

5. Оградить опасную зону, выставить посты охраны (по согласованию с руководителем по ликвидации аварии, если необходимо с привлечением службы безопасности)	Горный мастер, начальник участка, начальник смены		сбор, анализ, передачу необходимой информации; 7. входит в состав КП (командный пункт). Скорая помощь доставляет пострадавших в городскую больницу № 1 в городе Киселевске
6. Вывести людей из аварийного участка: - по автодороге в забой экскаваторов ЭКГ- 10 №4, ЭКГ-10 №132, ЭКГ-10 №139, ЭКГ-5у №16, ЭКГ-6,3ус №72, ЭКГ-18Р № 44, ЭШ-11/70 №46, ЭКГ -5а №10290, ЭКГ -5а №11521 в направлении «раскомандировки» участка №1 - приступить к оказанию первой медицинской помощи пострадавшим	Горный мастер, начальник участка, начальник смены		
7. Оповестить об аварии всех лиц по списку № 1 по городскому телефону или сотовому	Диспетчер горный.		

### Позиция № 3п

### Страница 3п

#### Горный участок № 1 «Вахрушевское поле»

#### Пожар

#### Пласты: «Мощный», «Прокопьевский», «Ударный», «Двойной», «Подспорный», «Проводник Подспорного», «Горелый», «Внутренний», «II-II бис Внутренние»

Мероприятия по спасению людей и ликвидации аварий	Лица, ответственные за выполнение мероприятий и исполнители	Местонахождение средств для спасения людей и ликвидации аварии	Пути движения и порядок действия ПВГСО, ФПС и ВГК
1. Сообщить лицу надзора участка или начальнику смены, диспетчеру горному	Любое лицо заметившее аварию		
2. Вызвать: - оперативный ВГСВ, АЦ 3240/4 по тел. <b>(8-384-66) 2-14-66;</b> - подразделение ОФПС-13 по тел. <b>01, (8-384-66) 1-00-61</b> - скорую помощь по тел. <b>03, 6-38-50</b>	Диспетчер горный.	<b>Медицинские аптечки</b> , находящиеся на горнотранспортном оборудовании и в «раскомандировки» участка №1.  <b>Средства пожаротушения</b> находящиеся на горнотранспортном оборудовании.	Отделение взвода ПВГСО, ФПС, ВГК прибывают на командный пункт, в здании АБК 1, получают задание от руководителя, затем следуют с сопровождающим к месту аварии и приступают к спасению людей и ликвидации аварии. <u>Пути движения и порядок действия ВГСЧ, ВГК:</u> 1 отделение следует по автодороге, навстречу выходящим из зоны аварии людям, и приступает к спасению и выводу людей. 2 отделение следует по автодороге, навстречу выходящим из зоны аварии людям, и приступает к ликвидации аварии.
3. Оповестить работников об аварии сиреной на здании АБК 1, на здании ОФ (через оператора пульта управления ОФ); на горном участке 1 по рации и телефону. Оповестить членов ВГК находящихся на смене и направить на аварийный участок для локализации и ликвидации аварии	Диспетчер горный, диспетчер автомобильного транспорта, оператор пульта управления ОФ.	<b>Поливочные автомобили:</b> <b>1. Технологическая автоколонна</b> – БелАЗ 7555 № 1563, БелАЗ 75131 № 1201(только летом); <b>2. Автоколонна хозяйствен-</b>	<u>Пути движения и порядок действия ФПС:</u> следуют по автодороге, по прибытию к месту вызова РТП: 1. получает необходимую информацию от пред-
4. На момент аварии пользоваться действующей схемой электроснабжения.	Главный энергетик, зам главного энергетика, началь-		



	ник смены, механик, электромеханик	<b>ного автотранспорта –КамАЗ № 518.</b>	ставителя объекта;2.проводит разведку;3.оценивает обстановку;4.ставит задачи ликвидационным службам на проведение боевых действий;5.контролирует выполнение боевых действий;6.организовывает сбор, анализ, передачу необходимой информации;7.входит в состав КП (командный пункт). Скорая помощь доставляет пострадавших в городскую больницу № 1 в городе Киселевске
5. Оградить опасную зону, выставить посты охраны (по согласованию с руководителем по ликвидации аварии, если необходимо с привлечением службы безопасности)	Горный мастер, начальник участка, начальник смены		
6. Вывести людей из аварийного участка: - по автодороге в направлении «раскомандировки» участка №1 - приступить к оказанию первой медицинской помощи пострадавшим	Горный мастер, начальник участка, начальник смены		
7. Оповестить об аварии всех лиц по списку № 1 по городскому телефону или сотовому	Диспетчер горный.		

**Позиция № 3в**

**Страница 3в**

**Горный участок № 1 «Вахрушевское поле»**

**Взрыв**

**Пласты: «Мощный», «Прокопьевский», «Ударный», «Двойной», «Подспорный», «Проводник Подспорного», «Горелый», «Внутренний», «II-II бис Внутренние»**

<b>Мероприятия по спасению людей и ликвидации аварий</b>	<b>Лица, ответственные за выполнение мероприятий и исполнители</b>	<b>Местонахождение средств для спасения людей и ликвидации аварии</b>	<b>Пути движения и порядок действия ПВГСО, ФПС и ВГК</b>
1.Сообщить лицу надзора участка или начальнику смены, диспетчеру горному	Любое лицо заметившее аварию		
2. Вызвать: - оперативный ВГСВ, АЦ 3240/4 по тел. <b>(8-384-66) 2-14-66;</b> - подразделение ОФПС-13 по тел. <b>01, (8-384-66) 1-00-61</b> - скорую помощь по тел. <b>03, 6-38-50</b>	Диспетчер горный.	<b>Медицинские аптечки</b> , находящиеся на горнотранспортном оборудовании и в «раскомандировки» участка №1.  <b>Средства пожаротушения</b> находящиеся на горнотранспортном оборудовании.	Отделение взвода ПВГСО, ФПС, ВГК прибывают на командный пункт, в здании АБК 1, получают задание от руководителя, затем следуют с сопровождающим к месту аварии и приступают к спасению людей и ликвидации аварии. <u>Пути движения и порядок действия ВГСЧ, ВГК:</u> 1 отделение следует по автодороге, навстречу выходящим из зоны аварии людям, и приступает к спасению и выводу людей. 2 отделение следует по автодороге, навстречу выходящим из зоны аварии людям, и приступает к спасению и выводу людей.
3. Оповестить работников об аварии сиреной на здании АБК 1, на здании ОФ (через оператора пульта управления ОФ); на горном участке 1 по рации и телефону. Оповестить членов ВГК находящихся на смене и направить на аварийный участок для локализации и ликвидации аварии	Диспетчер горный, диспетчер автомобильного транспорта, оператор пульта управления ОФ.	<b>Поливочные автомобили:</b> <b>1. Технологическая автоколонна – БелАЗ 7555 № 1563, БелАЗ 75131 № 1201(только летом);</b> <b>2. Автоколонна хозяйствен-</b>	<u>Пути движения и порядок действия ФПС:</u> следуют по автодороге, по прибытию к месту вызова РТП: 1.получает необходимую информацию от пред-
4. На момент аварии пользоваться действующей схемой электроснабжения.	Главный энергетик, зам главного энергетика, началь-		

	ник смены, механик, электромеханик	<b>ного автотранспорта –КамАЗ № 518.</b>	ставителя объекта;2.проводит разведку;3.оценивает обстановку;4.ставит задачи ликвидационным службам на проведение боевых действий;5.контролирует выполнение боевых действий;6.организовывает сбор, анализ, передачу необходимой информации;7.входит в состав КП (командный пункт). Скорая помощь доставляет пострадавших в городскую больницу № 1 в городе Киселевске
5. Оградить опасную зону, выставить посты охраны (по согласованию с руководителем по ликвидации аварии, если необходимо с привлечением службы безопасности)	Горный мастер, начальник участка, начальник смены		
6. Вывести людей из аварийного участка: - по автодороге в направлении «раскомандировки» участка №1 - приступить к оказанию первой медицинской помощи пострадавшим	Горный мастер, начальник участка, начальник смены		
7. Оповестить об аварии всех лиц по списку № 1 по городскому телефону или сотовому	Диспетчер горный.		

### Позиция № 4п

### Горный участок № 1 «Вахрушевское поле» «Внутренний отвал №1»

### Страница 4п Пожар

Мероприятия по спасению людей и ликвидации аварий	Лица, ответственные за выполнение мероприятий и исполнители	Местонахождение средств для спасения людей и ликвидации аварии	Пути движения и порядок действия ПВГСО, ФПС и ВГК
1.Сообщить лицу надзора участка или начальнику смены, диспетчеру горному	Любое лицо заметившее аварию		
2. Вызвать: - оперативный ВГСВ, АЦ 3240/4 по тел. <b>(8-384-66) 2-14-66;</b> - подразделение ОФПС-13 по тел. <b>01, (8-384-66) 1-00-61</b> - скорую помощь по тел. <b>03, 6-38-50</b>	Диспетчер горный.	<b>Медицинские аптечки</b> находящиеся на горнотранспортном оборудовании и в «раскомандировки» участка №1.  <b>Средства пожаротушения</b> находящиеся на горнотранспортном оборудовании.	Отделение взвода ПВГСО, ФПС,ВГК прибывают на командный пункт, в здании АБК 1, получают задание от руководителя, затем следуют с сопровождающим к месту аварии и приступают к спасению людей и ликвидации аварии. <u>Пути движения и порядок действия ВГСЧ, ВГК:</u>
3. Оповестить работников об аварии сиреной на здании АБК 1, на здании ОФ (через оператора пульта управления ОФ); на горном участке 1 по рации и телефону. Оповестить членов ВГК находящихся на смене и направить на аварийный участок для локализации и ликвидации аварии	Диспетчер горный, диспетчер автомобильного транспорта, оператор пульта управления ОФ.	<b>Поливочные автомобили:</b> <b>1. Технологическая автоколонна – БелАЗ 7555 № 1563, БелАЗ 75131 № 1201(только</b>	1 отделение следует по автодороге, навстречу выходящим из зоны аварии людям, и приступает к спасению и выводу людей. 2 отделение следует по автодороге, навстречу выходящим из зоны аварии людям, и приступает к ликвидации аварии. <u>Пути движения и порядок действия ФПС:</u>

4. Отключить электроэнергию на аварийном участке: фидер 6-6Г линейный №8, ПКТП № 12	Главный энергетик, зам главного энергетика, начальник смены, механик, электромеханик	летом); <b>2. Автоколонна хозяйственного автотранспорта –КамАЗ № 518.</b>	следуют по автодороге, по прибытию к месту вызова РТП: 1.получает необходимую информацию от представителя объекта;2.проводит разведку;3.оценивает обстановку;4.ставит задачи ликвидационным службам на проведение боевых действий;5.контролирует выполнение боевых действий;6.организовывает сбор, анализ, передачу необходимой информации;7.входит в состав КП (командный пункт). Скорая помощь доставляет пострадавших в городскую больницу № 1 в городе Киселевске
5. Оградить опасную зону, выставить посты охраны (по согласованию с руководителем по ликвидации аварии, если необходимо с привлечением службы безопасности)	Горный мастер, начальник участка, начальник смены		
6. Вывести людей из аварийного участка: - по автодороге в направлении «раскомандировки» участка №1; - приступить к оказанию первой медицинской помощи пострадавшим	Горный мастер, начальник участка, начальник смены		
7. Оповестить об аварии всех лиц по списку № 1 по городскому телефону или сотовому	Диспетчер горный.		

### Позиция № 5п

### Страница 5п Пожар

### Горный участок № 1 «Вахрушевское поле» «Внутренний отвал №4»

Мероприятия по спасению людей и ликвидации аварий	Лица, ответственные за выполнение мероприятий и исполнители	Местонахождение средств для спасения людей и ликвидации аварии	Пути движения и порядок действия ПВГСО, ФПС и ВГК
1.Сообщить лицу надзора участка или начальнику смены, диспетчеру горному	Любое лицо заметившее аварию		
2. Вызвать: - оперативный ВГСВ, АЦ 3240/4 по тел. <b>(8-384-66) 2-14-66;</b> - подразделение ОФПС-13 по тел. <b>01, (8-384-66) 1-00-61</b> - скорую помощь по тел. <b>03, 6-38-50</b>	Диспетчер горный.	<b>Медицинские аптечки</b> находящиеся на горнотранспортном оборудовании и в «раскомандировки» участка №1.  <b>Средства пожаротушения</b> находящиеся на горнотранспортном оборудовании.  <b>Поливочные автомобили:</b> <b>1. Технологическая автоко-</b>	Отделение взвода ПВГСО, ФПС, ВГК прибывают на командный пункт, в здании АБК 1, получают задание от руководителя, затем следуют с сопровождающим к месту аварии и приступают к спасению людей и ликвидации аварии. <u>Пути движения и порядок действия ВГСЧ, ВГК:</u> 1 отделение следует по автодороге, навстречу выходящим из зоны аварии людям, и приступает к спасению и выводу людей. 2 отделение следует по автодороге, навстречу выходящим из зоны аварии людям, и приступает к ликви-
3. Оповестить работников об аварии сиреной на здании АБК 1, на здании ОФ (через оператора пульта управления ОФ); на горном участке 1 по рации и телефону. Оповестить членов ВГК находящихся на	Диспетчер горный, диспетчер автомобильного транспорта, оператор пульта управления ОФ.		

смене и направить на аварийный участок для локализации и ликвидации аварии		<b>лонна</b> – БелАЗ 7555 № 1563, БелАЗ 75131 № 1201(только летом); <b>2. Автоколонна хозяйственного автотранспорта</b> –КамАЗ № 518.	дации аварии. <u>Пути движения и порядок действия ФПС:</u> следуют по автодороге, по прибытию к месту вызова РТП:1.получает необходимую информацию от представителя объекта;2.проводит разведку;3.оценивает обстановку;4.ставит задачи ликвидационным службам на проведение боевых действий;5.контролирует выполнение боевых действий;6.организовывает сбор, анализ, передачу необходимой информации;7.входит в состав КП (командный пункт). Скорая помощь доставляет пострадавших в городскую больницу № 1 в городе Киселевске
4. Отключить электроэнергию на аварийном участке: фидер 6-3У ПКТП № 11	Главный энергетик, зам главного энергетика, начальник смены, механик, электромеханик		
5. Оградить опасную зону, выставить посты охраны (по согласованию с руководителем по ликвидации аварии, если необходимо с привлечением службы безопасности)	Горный мастер, начальник участка, начальник смены		
6. Вывести людей из аварийного участка: - по автодороге на автоотвал «Северный» в направлении «раскомандировки» участка №1 - приступить к оказанию первой медицинской помощи пострадавшим	Горный мастер, начальник участка, начальник смены		
7. Оповестить об аварии всех лиц по списку № 1 по городскому телефону или сотовому	Диспетчер горный.		

**Позиция № 6п**

**Страница 6п  
Пожар**

**Горный участок № 1 «Вахрушевское поле»  
Внешний отвал «Северный»**

<b>Мероприятия по спасению людей и ликвидации аварий</b>	<b>Лица, ответственные за выполнение мероприятий и исполнители</b>	<b>Местонахождение средств для спасения людей и ликвидации аварии</b>	<b>Пути движения и порядок действия ПВГСО, ФПС и ВГК</b>
1.Сообщить лицу надзора участка или начальнику смены, диспетчеру горному	Любое лицо заметившее аварию		
2. Вызвать: - оперативный ВГСВ, АЦ 3240/4 по тел. <b>(8-384-66) 2-14-66;</b> - подразделение ОФПС-13 по тел. <b>01, (8-384-66) 1-00-61</b> - скорую помощь по тел. <b>03, 6-38-50</b>	Диспетчер горный.	<b>Медицинские аптечки</b> находящиеся на горнотранспортном оборудовании.  <b>Средства пожаротушения</b> находящиеся на горнотранспортном оборудовании.	Отделение взвода ПВГСО, ФПС, ВГК прибывают на командный пункт, в здании АБК 1, получают задание от руководителя, затем следуют с сопровождающим к месту аварии и приступают к спасению людей и ликвидации аварии. <u>Пути движения и порядок действия ВГСЧ, ВГК:</u> 1 отделение следует по автодороге, навстречу выходящим из зоны аварии людям, и приступает
3. Оповестить работников об аварии сиреной на здании АБК 1, на здании ОФ (через	Диспетчер горный, диспетчер автомобильного		

оператора пульта управления ОФ); на горном участке 1 по радию и телефону. Оповестить членов ВГК находящихся на смене и направить на аварийный участок для локализации и ликвидации аварии	транспорта, оператор пульта управления ОФ.	<b>Поливочные автомобили:</b> <b>1. Технологическая автоколонна</b> – БелАЗ 7555 № 1563, БелАЗ 75131 № 1201(только летом); <b>2. Автоколонна хозяйственного автотранспорта</b> –КамАЗ № 518.	к спасению и выводу людей. 2 отделение следует по автодороге, навстречу выходящим из зоны аварии людям, приступает к ликвидации аварии. <u>Пути движения и порядок действия ФПС:</u> следуют по автодороге, по прибытию к месту вызова РТП: 1.получает необходимую информацию от представителя объекта;2.проводит разведку;3.оценивает обстановку;4.ставит задачи ликвидационным службам на проведение боевых действий;5.контролирует выполнение боевых действий;6.организовывает сбор, анализ, передачу необходимой информации;7.входит в состав КП (командный пункт). Скорая помощь доставляет пострадавших в городскую больницу № 1 в городе Киселевске
4. Отключить электроэнергию на аварийном участке: фидер 6-3У, ПКТП № 41.	Главный энергетик, зам главного энергетика, начальник смены, механик, электромеханик		
5. Оградить опасную зону, выставить посты охраны (по согласованию с руководителем по ликвидации аварии, если необходимо с привлечением службы безопасности)	Горный мастер, начальник участка, начальник смены		
6. Вывести людей из аварийного участка: - по автодороге с автоотвала в направлении площадки («пятак») для приема-передачи смены водителей участка №1; - приступить к оказанию первой медицинской помощи пострадавшим	Горный мастер, начальник участка, начальник смены		
7. Оповестить об аварии всех лиц по списку № 1 по городскому телефону или сотовому	Диспетчер горный.		

### Позиция № 7

### Страница 7

#### Горный участок № 1 «Вахрушевское поле»

#### Оползни, обрушения бортов, уступов, забоев

Мероприятия по спасению людей и ликвидации аварий	Лица, ответственные за выполнение мероприятий и исполнители	Местонахождение средств для спасения людей и ликвидации аварии	Пути движения и порядок действия ПВГСО, ФПС и ВГК
1.Сообщить лицу надзора участка или начальнику смены, диспетчеру горному	Любое лицо заметившее аварию		
2. Вызвать: - оперативный ВГСВ, АЦ 3240/4 по тел. <b>(8-384-66) 2-14-66;</b> - подразделение ОФПС-13 по тел. <b>01, (8-384-66) 1-00-61</b> - скорую помощь по тел. <b>03, 6-38-50</b>	Диспетчер горный.	<b>Медицинские аптечки,</b> находящиеся на горнотранспортном оборудовании.  <b>Средства пожаротушения</b> находящиеся на горнотранспортном оборудовании.	Отделение взвода ПВГСО, ФПС, ВГК прибывают на командный пункт, в здании АБК 1, получают задание от руководителя, затем следуют с сопровождающим к месту аварии и приступают к спасению людей и ликвидации аварии. <u>Пути движения и порядок действия ВГСЧ, ВГК:</u> 1 отделение следует по автодороге, навстречу
3. Оповестить работников об аварии си-	Диспетчер горный, диспет-		

реной на здании АБК 1, на здании ОФ (через оператора пульта управления ОФ); на горном участке 1 по рации и телефону. Оповестить членов ВГК находящихся на смене и направить на аварийный участок для локализации и ликвидации аварии	чер автомобильного транспорта, оператор пульта управления ОФ.	<b>Поливочные автомобили:</b> <b>1. Технологическая автоколонна</b> – БелАЗ 7555 № 1563, БелАЗ 75131 № 1201(только летом); <b>2. Автоколонна хозяйственного автотранспорта</b> –КамАЗ № 518.	выходящим из зоны аварии людям, и приступает к спасению и выводу людей. 2 отделение следует по автодороге, навстречу выходящим из зоны аварии людям, и приступает к спасению и выводу людей. <u>Пути движения и порядок действия ФПС:</u> следуют по автодороге, по прибытию к месту вызова РТП: 1.получает необходимую информацию от представителя объекта;2.проводит разведку;3.оценивает обстановку;4.ставит задачи ликвидационным службам на проведение боевых действий;5.контролирует выполнение боевых действий;6.организовывает сбор, анализ, передачу необходимой информации;7.входит в состав КП (командный пункт). Скорая помощь доставляет пострадавших в городскую больницу № 1 в городе Киселевске
4. Отключить электроэнергию на аварийном участке посредством секционных ячеек питающих фидеров. На момент аварии пользоваться действующей схемой электроснабжения.	Главный энергетик, зам главного энергетика, начальник смены, механик, электромеханик		
5. Оградить опасную зону, выставить посты охраны (по согласованию с руководителем по ликвидации аварии, если необходимо с привлечением службы безопасности)	Горный мастер, начальник участка, начальник смены		
6. Вывести людей из аварийного участка приступать к оказанию первой медицинской помощи пострадавшим	Горный мастер, начальник участка, начальник смены		
7. Оповестить об аварии всех лиц по списку № 1 по городскому телефону или сотовому	Диспетчер горный.		

### Позиция № 8

#### Горный участок № 1 «Вахрушевское поле»

### Страница 8

#### Затопление горных выработок

Мероприятия по спасению людей и ликвидации аварий	Лица, ответственные за выполнение мероприятий и исполнители	Местонахождение средств для спасения людей и ликвидации аварии	Пути движения и порядок действия ПВГСО, ФПС и ВГК
1.Сообщить лицу надзора участка или начальнику смены, диспетчеру горному	Любое лицо заметившее аварию		
2. Вызвать: - оперативный ВГСВ, АЦ 3240/4 по тел. <b>(8-384-66) 2-14-66;</b> - подразделение ОФПС-13 по тел. <b>01, (8-384-66) 1-00-61</b> - скорую помощь по тел. <b>03, 6-38-50</b>	Диспетчер горный.	<b>Медицинские аптечки</b> находящиеся на горнотранспортном оборудовании.  <b>Средства пожаротушения</b> находящиеся на горнотранс-	Отделение взвода ПВГСО, ФПС, ВГК прибывают на командный пункт, в здании АБК 1, получают задание от руководителя, затем следуют с сопровождающим к месту аварии и приступают к спасению людей и ликвидации аварии. <u>Пути движения и порядок действия ВГСЧ, ВГК:</u>

3. Оповестить работников об аварии си- реной на здании АБК 1, на здании ОФ (через оператора пульта управления ОФ); на горном участке 1 по ради и телефону. Оповестить членов ВГК находящихся на смене и направить на аварийный участок для локализации и ликвидации аварии	Диспетчер горный, диспет- чер автомобильного транс- порта, оператор пульта управления ОФ.	портном оборудовании.  <b>Поливочные автомобили:</b> <b>1. Технологическая автоко- лонна</b> – БелАЗ 7555 № 1563, БелАЗ 75131 № 1201(только летом); <b>2. Автоколонна хозяйствен- ного автотранспорта</b> –КамАЗ № 518.	1 отделение следует по автодороге, навстречу выходящим из зоны аварии людям, и приступает к спасению и выводу людей. 2 отделение следует по автодороге, навстречу выходящим из зоны аварии людям, и приступает к спасению и выводу людей. <u>Пути движения и порядок действия ФПС:</u> следуют по автодороге, по прибытию к месту вызова РТП: 1.получает необходимую информа- цию от представителя объекта;2.проводит раз- ведку;3.оценивает обстановку;4.ставит задачи ликвидационным службам на проведение бое- вых действий;5.контролирует выполнение бое- вых действий;6.организовывает сбор, анализ, передачу необходимой информации;7.входит в состав КП (командный пункт). Скорая помощь доставляет пострадавших в го- родскую больницу № 1 в городе Киселевске
4. Отключить электроэнергию на аварий- ном участке посредством ячеек питающих фидеров <b>кроме насосных установок</b> На момент аварии пользоваться действующей схемой электроснабжения..	Главный энергетик, зам главного энергетика, началь- ник смены, механик, элек- тромеханик		
5. Оградить опасную зону, выставить по- сты охраны (по согласованию с руководи- телем по ликвидации аварии, если необ- ходимо с привлечением службы безопас- ности)	Горный мастер, начальник участка, начальник смены		
6. Вывести людей из аварийного участка приступить к оказанию первой медицин- ской помощи пострадавшим	Горный мастер, начальник участка, начальник смены		
7. Оповестить об аварии всех лиц по списку № 1 по городскому телефону или сотовому	Диспетчер горный.		

**Позиция № 9п**

**Склад угольный № 2 ОФ «Вахрушевское поле»  
Экскаватор ЭКГ 5А № 8970**

**Страница 9п  
Пожар**

<b>Мероприятия по спасению людей и ликвидации аварий</b>	<b>Лица, ответственные за выполнение мероприятий и исполнители</b>	<b>Местонахождение средств для спасения людей и лик- видации аварии</b>	<b>Пути движения и порядок действия ПВГСО, ФПС и ВГК</b>
1.Сообщить лицу надзора участка или начальнику смены, диспетчеру горному	Любое лицо заметившее ава- рию		
2. Вызвать: - оперативный ВГСВ, АЦ 3240/4 по тел. <b>(8-384-66) 2-14-66;</b> - подразделение ОФПС-13 по тел. <b>01,</b>	Диспетчер горный.	<b>Медицинские аптечки</b> нахо- дящиеся на горнотранспорт- ном оборудовании и в бироч- ной участка УТКП.	Отделение взвода ПВГСО, ФПС, ВГК прибыва- ют на командный пункт, в здании АБК 1, полу- чают задание от руководителя, затем следуют с сопровождающим к месту аварии и приступают

<b>(8-384-66) 1-00-61</b> - скорую помощь по тел. <b>03, 6-38-50</b>		<b>Средства пожаротушения</b> находящиеся на горнотранспортном оборудовании в бирочной участка УТКП.	к спасению людей и ликвидации аварии. <b>Пути движения и порядок действия ВГСЧ, ВГК:</b>
3. Оповестить работников об аварии сиреной на здании АБК 1, на здании ОФ (через оператора пульта управления ОФ); на горном участке 1 по радию и телефону. Оповестить членов ВГК находящихся на смене и направить на аварийный участок для локализации и ликвидации аварии	Диспетчер горный, диспетчер автомобильного транспорта, оператор пульта управления ОФ.	<b>Поливочные автомобили:</b> <b>1. Технологическая автоколонна</b> – БелАЗ 7555 № 1563, БелАЗ 75131 № 1201(только летом); <b>2. Автоколонна хозяйственного автотранспорта</b> –КамАЗ № 518.	1 отделение следует по автодороге, навстречу выходящим из зоны аварии людям, и приступает к спасению и выводу людей. 2 отделение следует по автодороге, навстречу выходящим из зоны аварии людям, и приступает к ликвидации аварии.
4. Отключить электроэнергию на аварийном участке: фидер 6-33у, ЯКУ 1 № 07/1433. На момент аварии пользоваться действующей схемой электроснабжения.	Главный энергетик, зам главного энергетика, начальник смены, механик, электромеханик		<b>Пути движения и порядок действия ФПС:</b> следуют по автодороге, по прибытию к месту вызова РТП: 1.получает необходимую информацию от представителя объекта;2.проводит разведку;3.оценивает обстановку;4.ставит задачи ликвидационным службам на проведение боевых действий;5.контролирует выполнение боевых действий;6.организовывает сбор, анализ, передачу необходимой информации;7.входит в состав КП (командный пункт).
5. Оградить опасную зону, выставить посты охраны (по согласованию с руководителем по ликвидации аварии, если необходимо с привлечением службы безопасности)	Горный мастер, начальник участка, начальник смены		Скорая помощь доставляет пострадавших в городскую больницу № 1 в городе Киселевске
6. Вывести людей из аварийного участка: - по автодороге на угольный склад № 2 в направлении площадки к АБК 1; - приступить к оказанию первой медицинской помощи пострадавшим	Горный мастер, начальник участка, начальник смены		
7. Оповестить об аварии всех лиц по списку № 1 по городскому телефону или сотовому	Диспетчер горный.		

**Позиция № 9в**

**Страница 9в  
Взрыв**

**Склад угольный № 2 ОФ «Вахрушевское поле»  
Экскаватор ЭКГ 5А № 8970**

<b>Мероприятия по спасению людей и ликвидации аварий</b>	<b>Лица, ответственные за выполнение мероприятий и исполнители</b>	<b>Местонахождение средств для спасения людей и ликвидации аварии</b>	<b>Пути движения и порядок действия ПВГСО, ФПС и ВГК</b>
1.Сообщить лицу надзора участка или начальнику смены, диспетчеру горному	Любое лицо заметившее аварию		
2. Вызвать: - оперативный ВГСВ, АЦ 3240/4 по	Диспетчер горный.	<b>Медицинские аптечки</b> находящиеся на горнотранспорт-	Отделение взвода ПВГСО, ФПС, ВГК прибывают на командный пункт, в здании АБК 1, полу-



тел. <b>(8-384-66) 2-14-66;</b> - подразделение ОФПС-13 по тел. <b>01, (8-384-66) 1-00-61</b> - скорую помощь по тел. <b>03, 6-38-50</b>		ном оборудовании и в бирочной участка УТКП.	<p>чают задание от руководителя, затем следуют с сопровождающим к месту аварии и приступают к спасению людей и ликвидации аварии. <u>Пути движения и порядок действия ВГСЧ, ВГК:</u> 1 отделение следует по автодороге, навстречу выходящим из зоны аварии людям, и приступает к спасению и выводу людей. 2 отделение следует по автодороге, навстречу выходящим из зоны аварии людям, и приступает к спасению и выводу людей. <u>Пути движения и порядок действия ФПС:</u> следуют по автодороге, по прибытию к месту вызова РТП: 1.получает необходимую информацию от представителя объекта;2.проводит разведку;3.оценивает обстановку;4.ставит задачи ликвидационным службам на проведение боевых действий;5.контролирует выполнение боевых действий;6.организовывает сбор, анализ, передачу необходимой информации;7.входит в состав КП (командный пункт). Скорая помощь доставляет пострадавших в городскую больницу № 1 в городе Киселевске</p>
3. Оповестить работников об аварии сиреной на здании АБК 1, на здании ОФ (через оператора пульта управления ОФ); на горном участке 1 по рации и телефону. Оповестить членов ВГК находящихся на смене и направить на аварийный участок для локализации и ликвидации аварии	Диспетчер горный, диспетчер автомобильного транспорта, оператор пульта управления ОФ.	<b>Средства пожаротушения</b> находящиеся на горнотранспортном оборудовании в бирочной участка УТКП.	
4. Отключить электроэнергию на аварийном участке: фидер 6-33у, ЯКУ 1 № 07/1433. На момент аварии пользоваться действующей схемой электроснабжения.	Главный энергетик, зам главного энергетика, начальник смены, механик, электромеханик	<b>Поливочные автомобили:</b> <b>1. Технологическая автоколонна</b> – БелАЗ 7555 № 1563, БелАЗ 75131 № 1201(только летом); <b>2. Автоколонна хозяйственного автотранспорта</b> –КамАЗ № 518.	
5. Оградить опасную зону, выставить посты охраны (по согласованию с руководителем по ликвидации аварии, если необходимо с привлечением службы безопасности)	Горный мастер, начальник участка, начальник смены		
6. Вывести людей из аварийного участка: - по автодороге на угольный склад № 2 в направлении площадки к АБК 1; - приступить к оказанию первой медицинской помощи пострадавшим	Горный мастер, начальник участка, начальник смены		
7. Оповестить об аварии всех лиц по списку № 1 по городскому телефону или сотовому	Диспетчер горный.		

### Позиция № 10

#### Горный участок №1, склад угольный № 2 ОФ «Вахрушевское поле»

### Страница 10

#### Загазованность

Мероприятия по спасению людей и ликвидации аварий	Лица, ответственные за выполнение мероприятий и исполнители	Местонахождение средств для спасения людей и ликвидации аварии	Пути движения и порядок действия ПВГСО, ФПС и ВГК
1.Сообщить лицу надзора участка или начальнику смены, диспетчеру горному	Любое лицо заметившее аварию		
2. Вызвать:	Диспетчер горный.	<b>Медицинские аптечки</b> нахо-	Отделение взвода ПВГСО, ФПС, ВГК прибыва-

<p>- оперативный ВГСВ, АЦ 3240/4 по тел. <b>(8-384-66) 2-14-66;</b>  - подразделение ОФПС-13 по тел. <b>01, (8-384-66) 1-00-61</b>  - скорую помощь по тел. <b>03, 6-38-50</b></p>		<p>дящиеся на горнотранспортном оборудовании.</p>	<p>ют на командный пункт, в здании АБК 1, получают задание от руководителя, затем следуют с сопровождающим к месту аварии и приступают к спасению людей и ликвидации аварии.</p>
<p>3. Оповестить работников об аварии сиреной на здании АБК 1, на здании ОФ (через оператора пульта управления ОФ); на горном участке 1 по рации и телефону. Оповестить членов ВГК находящихся на смене и направить на аварийный участок для локализации и ликвидации аварии</p>	<p>Диспетчер горный, диспетчер автомобильного транспорта, оператор пульта управления ОФ.</p>	<p><b>Средства пожаротушения</b> находящиеся на горнотранспортном оборудовании.</p>	<p><u>Пути движения и порядок действия ВГСЧ, ВГК:</u>  1 отделение следует по автодороге, навстречу выходящим из зоны аварии людям, и приступает к спасению и выводу людей.  2 отделение следует по автодороге, навстречу выходящим из зоны аварии людям, и приступает к спасению и выводу людей.</p>
<p>4. Отключить электроэнергию на аварийном участке посредством секционных ячеек питающих фидеров. На момент аварии пользоваться действующей схемой электроснабжения.</p>	<p>Главный энергетик, зам главного энергетика, начальник смены, механик, электромеханик</p>	<p><b>Поливочные автомобили:</b>  <b>1. Технологическая автоколонна</b> – БелАЗ 7555 № 1563, БелАЗ 75131 № 1201(только летом);  <b>2. Автоколонна хозяйственного автотранспорта</b> –КамАЗ № 518.</p>	<p><u>Пути движения и порядок действия ФПС:</u>  следуют по автодороге, по прибытию к месту вызова РТП: 1.получает необходимую информацию от представителя объекта;2.проводит разведку;3.оценивает обстановку;4.ставит задачи ликвидационным службам на проведение боевых действий;5.контролирует выполнение боевых действий;6.организовывает сбор, анализ, передачу необходимой информации;7.входит в состав КП (командный пункт) .</p>
<p>5. Оградить опасную зону, выставить посты охраны (по согласованию с руководителем по ликвидации аварии, если необходимо с привлечением службы безопасности)</p>	<p>Горный мастер, начальник участка, начальник смены</p>		<p>Скорая помощь доставляет пострадавших в городскую больницу № 1 в городе Киселевске</p>
<p>6. Вывести людей из аварийного участка:  - по автодороге к АБК 1;  - приступить к оказанию первой медицинской помощи пострадавшим</p>	<p>Горный мастер, начальник участка, начальник смены</p>		
<p>7. Оповестить об аварии всех лиц по списку № 1 по городскому телефону или сотовому</p>	<p>Диспетчер горный.</p>		

**Позиция № 11**

**Страница 11**

**«Вахрушевское поле»**

**Поражение электротоком**

<p><b>Мероприятия по спасению людей и ликвидации аварий</b></p>	<p><b>Лица, ответственные за выполнение мероприятий и исполнители</b></p>	<p><b>Местонахождение средств для спасения людей и ликвидации аварии</b></p>	<p><b>Пути движения и порядок действия ПВГСО, ФПС и ВГК</b></p>
<p>1.Сообщить лицу надзора участка или</p>	<p>Любое лицо заметившее ава-</p>		

начальнику смены, диспетчеру горному	рию		
2. Вызвать: - оперативный ВГСВ, АЦ 3240/4 по тел. <b>(8-384-66) 2-14-66</b> ; - подразделение ОФПС-13 по тел. <b>01, (8-384-66) 1-00-61</b> - скорую помощь по тел. <b>03, 6-38-50</b>	Диспетчер горный.	<b>Медицинские аптечки</b> находящиеся на горнотранспортном оборудовании.  <b>Средства пожаротушения</b> находящиеся на горнотранспортном оборудовании.	Отделение взвода ПВГСО, ФПС, ВГК прибывают на командный пункт, в здании АБК 1, получают задание от руководителя, затем следуют с сопровождающим к месту аварии и приступают к спасению людей и ликвидации аварии. <u>Пути движения и порядок действия ВГСЧ, ВГК:</u> 1 отделение следует по автодороге, навстречу выходящим из зоны аварии людям, и приступает к спасению и выводу людей. 2 отделение следует по автодороге, навстречу выходящим из зоны аварии людям, и приступает к спасению и выводу людей. <u>Пути движения и порядок действия ФПС:</u> следуют по автодороге, по прибытию к месту вызова РТП: 1.получает необходимую информацию от представителя объекта; 2.проводит разведку; 3.оценивает обстановку; 4.ставит задачи ликвидационным службам на проведение боевых действий; 5.контролирует выполнение боевых действий; 6.организовывает сбор, анализ, передачу необходимой информации; 7.входит в состав КП (командный пункт). Скорая помощь доставляет пострадавших в городскую больницу № 1 в городе Киселевске
3. Оповестить работников об аварии сиреной на здании АБК 1, на здании ОФ (через оператора пульта управления ОФ); на горном участке 1 по рации и телефону. Оповестить членов ВГК находящихся на смене и направить на аварийный участок для локализации и ликвидации аварии	Диспетчер горный, диспетчер автомобильного транспорта, оператор пульта управления ОФ.	<b>Поливочные автомобили:</b> <b>1. Технологическая автоколонна</b> – БелАЗ 7555 № 1563, БелАЗ 75131 № 1201(только летом); <b>2. Автоколонна хозяйственного автотранспорта</b> – КамАЗ № 518.	
4. Отключить электроэнергию на аварийном участке посредством секционных ячеек питающих фидеров	Главный энергетик, зам главного энергетика, начальник смены, механик, электромеханик		
5. Оградить опасную зону, выставить посты охраны (по согласованию с руководителем по ликвидации аварии, если необходимо с привлечением службы безопасности)	Горный мастер, начальник участка, начальник смены		
6. Вывести людей из аварийного участка: - по автодороге к АБК 1; - приступить к оказанию первой медицинской помощи пострадавшим	Горный мастер, начальник участка, начальник смены		
7. Оповестить об аварии всех лиц по списку № 1 по городскому телефону или сотовому	Диспетчер горный.		

**Позиция № 12п**  
**Здание тракторно-бульдозерного участка (ТБУ) «Вахрушевский»**

**Страница 12п**  
**Пожар**

<b>Мероприятия по спасению людей и ликвидации аварий</b>	<b>Лица, ответственные за выполнение мероприятий</b>	<b>Местонахождение средств для спасения людей и лик-</b>	<b>Пути движения и порядок действия ПВГСО, ФПС и ВГК</b>
--	--	--	--

	<b>и исполнители</b>	<b>видации аварии</b>	
1. Сообщить лицу надзора участка или начальнику смены, диспетчеру горному	Любое лицо заметившее аварию		
2. Вызвать: - оперативный ВГСВ, АЦ 3240/4 по Тел. <b>(8-384-66) 2-14-66</b> ; - подразделение ОФПС-13 по тел. <b>01, (8-384-66) 1-00-61</b> - скорую помощь по тел. <b>03, 6-38-50</b>	Диспетчер горный.	<b>Медицинские аптечки</b> находящиеся на горнотранспортном оборудовании и в здании ТБУ.  <b>Средства пожаротушения</b> находящиеся на горнотранспортном оборудовании и в здании ТБУ.  <b>Поливочные автомобили:</b> <b>1. Технологическая автоколонна</b> – БелАЗ 7555 № 1563, БелАЗ 75131 № 1201(только летом); <b>2. Автоколонна хозяйственного автотранспорта</b> –КамАЗ № 518.	Отделение взвода ПВГСО, ФПС, ВГК прибывают на командный пункт, в здании АБК 1, получают задание от руководителя, затем следуют с сопровождающим к месту аварии и приступают к спасению людей и ликвидации аварии. <u>Пути движения и порядок действия ВГСЧ, ВГК:</u> 1 отделение следует по автодороге, навстречу выходящим из зоны аварии людям, и приступает к спасению и выводу людей. 2 отделение следует по автодороге, навстречу выходящим из зоны аварии людям, и приступает к ликвидации аварии. <u>Пути движения и порядок действия ФПС:</u> следуют по автодороге, по прибытию к месту вызова РТП: 1.получает необходимую информацию от представителя объекта;2.проводит разведку;3.оценивает обстановку;4.ставит задачи ликвидационным службам на проведение боевых действий;5.контролирует выполнение боевых действий;6.организовывает сбор, анализ, передачу необходимой информации;7.входит в состав КП (командный пункт). Скорая помощь доставляет пострадавших в городскую больницу № 1 в городе Киселевске
3. Оповестить работников об аварии сиреной на здании АБК 1, на здании ОФ (через оператора пульта управления ОФ); на горном участке 1 по радиации и телефону. Оповестить членов ВГК находящихся на смене и направить на аварийный участок для локализации и ликвидации аварии	Диспетчер горный, диспетчер автомобильного транспорта, оператор пульта управления ОФ.		
4. Отключить электроэнергию на аварийном участке: фидер 6-25К, ПКТП № 5	Главный энергетик, зам главного энергетика, начальник смены, механик, электромеханик		
5. Оградить опасную зону, выставить посты охраны (по согласованию с руководителем по ликвидации аварии, если необходимо с привлечением службы безопасности)	Мастер, начальник участка, начальник смены		
6. Вывести людей из аварийного участка: - по автодороге к АБК 1; - приступить к оказанию первой медицинской помощи пострадавшим	Мастер, начальник участка, начальник смены		
7. Оповестить об аварии всех лиц по списку № 1 по городскому телефону или сотовому	Диспетчер горный.		

Мероприятия по спасению людей и ликвидации аварий	Лица, ответственные за выполнение мероприятий и исполнители	Местонахождение средств для спасения людей и ликвидации аварии	Пути движения и порядок действия ПВГСО, ФПС и ВГК
1. Сообщить лицу надзора участка или начальнику смены, диспетчеру горному	Любое лицо заметившее аварию		
2. Вызвать: - оперативный ВГСВ, АЦ 3240/4 по тел. <b>(8-384-66) 2-14-66;</b> - подразделение ОФПС-13 по тел. <b>01, (8-384-66) 1-00-61</b> - скорую помощь по тел. <b>03, 6-38-50</b>	Диспетчер горный.	<b>Медицинские аптечки</b> находящиеся на горнотранспортном оборудовании и в здании ТБУ.  <b>Средства пожаротушения</b> находящиеся на горнотранспортном оборудовании и в здании ТБУ.	Отделение взвода ПВГСО, ФПС, ВГК прибывают на командный пункт, в здании АБК 1, получают задание от руководителя, затем следуют с сопровождающим к месту аварии и приступают к спасению людей и ликвидации аварии.
3. Оповестить работников об аварии сиреной на здании АБК 1, на здании ОФ (через оператора пульта управления ОФ); на горном участке 1 по рации и телефону. Оповестить членов ВГК находящихся на смене и направить на аварийный участок для локализации и ликвидации аварии	Диспетчер горный, диспетчер автомобильного транспорта, оператор пульта управления ОФ.	<b>Поливочные автомобили:</b> <b>1. Технологическая автоколонна</b> – БелАЗ 7555 № 1563, БелАЗ 75131 № 1201(только летом); <b>2. Автоколонна хозяйственного автотранспорта</b> –КамАЗ № 518.	<u>Пути движения и порядок действия ВГСЧ, ВГК:</u> 1 отделение следует по автодороге, навстречу выходящим из зоны аварии людям, и приступает к спасению и выводу людей. 2 отделение следует по автодороге, навстречу выходящим из зоны аварии людям, и приступает к спасению и выводу людей.
4. Отключить электроэнергию на аварийном участке: фидер 6-25К, ПКТП № 5	Главный энергетик, зам главного энергетика, начальник смены, механик, электромеханик		<u>Пути движения и порядок действия ФПС:</u> следуют по автодороге, по прибытию к месту вызова РТП: 1.получает необходимую информацию от представителя объекта;2.проводит разведку;3.оценивает обстановку;4.ставит задачи ликвидационным службам на проведение боевых действий;5.контролирует выполнение боевых действий;6.организовывает сбор, анализ, передачу необходимой информации;7.входит в состав КП (командный пункт) .
5. Оградить опасную зону, выставить посты охраны (по согласованию с руководителем по ликвидации аварии, если необходимо с привлечением службы безопасности)	Мастер, начальник участка, начальник смены		Скорая помощь доставляет пострадавших в городскую больницу № 1 в городе Киселевске
6. Вывести людей из аварийного участка: - по автодороге к АБК 1; - приступить к оказанию первой медицинской помощи пострадавшим	Мастер, начальник участка, начальник смены		
7. Оповестить об аварии всех лиц по списку № 1 по городскому телефону или сотовому	Диспетчер горный.		

Мероприятия по спасению людей и ликвидации аварий	Лица, ответственные за выполнение мероприятий и исполнители	Местонахождение средств для спасения людей и ликвидации аварии	Пути движения и порядок действия ПВГСО, ФПС и ВГК
1. Сообщить лицу надзора участка или начальнику смены, диспетчеру горному	Любое лицо заметившее аварию		
2. Вызвать: - оперативный ВГСВ, АЦ 3240/4 по тел. <b>(8-384-66) 2-14-66</b> ; - подразделение ОФПС-13 по тел. <b>01, (8-384-66) 1-00-61</b> - скорую помощь по тел. <b>03, 6-38-50</b>	Диспетчер горный.	<b>Медицинские аптечки</b> находящиеся на горнотранспортном оборудовании, в здании локомотивного депо и на участке РМУ.	Отделение взвода ПВГСО, ФПС, ВГК прибывают на командный пункт, в здании АБК 1, получают задание от руководителя, затем следуют с сопровождающим к месту аварии и приступают к спасению людей и ликвидации аварии. <u>Пути движения и порядок действия ВГСЧ, ВГК:</u>
3. Оповестить работников (локомотивного депо, УЭС-2, РМУ-2) об аварии по громкой связи и сиреной на здании АБК 1, на здании ОФ (через оператора пульта управления ОФ); на горном участке 1 по рации и телефону. Оповестить членов ВГК находящихся на смене и направить на аварийный участок для локализации и ликвидации аварии	Диспетчер горный, диспетчер автомобильного транспорта, оператор пульта управления ОФ.	<b>Средства пожаротушения</b> находящиеся на горнотранспортном оборудовании в здании локомотивного депо и на участке РМУ.  <b>Поливочные автомобили:</b> <b>1. Технологическая автоколонна</b> – БелАЗ 7555 № 1563, БелАЗ 75131 № 1201(только летом); <b>2. Автоколонна хозяйственного автотранспорта</b> –КамАЗ № 518.	1 отделение следует по автодороге, навстречу выходящим из зоны аварии людям, и приступает к спасению и выводу людей. 2 отделение следует по автодороге, навстречу выходящим из зоны аварии людям, и приступает к ликвидации аварии. <u>Пути движения и порядок действия ФПС:</u> следуют по автодороге, по прибытию к месту вызова РТП: 1.получает необходимую информацию от представителя объекта;2.проводит разведку;3.оценивает обстановку;4.ставит задачи ликвидационным службам на проведение боевых действий;5.контролирует выполнение боевых действий;6.организовывает сбор, анализ, передачу необходимой информации;7.входит в состав КП (командный пункт). Скорая помощь доставляет пострадавших в городскую больницу № 1 в городе Киселевске
4. Отключить электроэнергию на аварийном участке: фидер 6-25К ТП (трансформаторная подстанция) депо	Главный энергетик, зам главного энергетика, начальник смены, механик, электромеханик		
5. Оградить опасную зону, выставить посты охраны (по согласованию с руководителем по ликвидации аварии, если необходимо с привлечением службы безопасности)	Начальник участка, начальник локомотивного депо, начальник смены		
6. Вывести людей из аварийного участка: - по автодороге к АБК 1; - приступить к оказанию первой медицинской помощи пострадавшим	Начальник участка, начальник локомотивного депо, начальник смены		
7. Оповестить об аварии всех лиц по списку № 1 по городскому телефону или сотовому	Диспетчер горный.		

Здание локомотивного депо «Вахрушевское поле»

Мероприятия по спасению людей и ликвидации аварий	Лица, ответственные за выполнение мероприятий и исполнители	Местонахождение средств для спасения людей и ликвидации аварии	Пути движения и порядок действия ПВГСО, ФПС и ВГК
1. Сообщить лицу надзора участка или начальнику смены, диспетчеру горному	Любое лицо заметившее аварию		
2. Вызвать: - оперативный ВГСВ, АЦ 3240/4 по тел. <b>(8-384-66) 2-14-66;</b> - подразделение ОФПС-13 по тел. <b>01, (8-384-66) 1-00-61</b> - скорую помощь по тел. <b>03, 6-38-50</b>	Диспетчер горный.	<b>Медицинские аптечки</b> находящиеся на горнотранспортном оборудовании, в здании локомотивного депо и на участке РМУ.	Отделение взвода ПВГСО, ФПС, ВГК прибывают на командный пункт, в здании АБК 1, получают задание от руководителя, затем следуют с сопровождающим к месту аварии и приступают к спасению людей и ликвидации аварии. <u>Пути движения и порядок действия ВГСЧ, ВГК:</u>
3. Оповестить работников (локомотивного депо, УЭС-2, РМУ-2) об аварии по громкой связи и сиреной на здании АБК 1, на здании ОФ (через оператора пульта управления ОФ); на горном участке 1 по рации и телефону. Оповестить членов ВГК находящихся на смене и направить на аварийный участок для локализации и ликвидации аварии.	Диспетчер горный, диспетчер автомобильного транспорта, оператор пульта управления ОФ.	<b>Средства пожаротушения</b> находящиеся на горнотранспортном оборудовании в здании локомотивного депо и на участке РМУ.  <b>Поливочные автомобили:</b> <b>1. Технологическая автоколонна</b> – БелАЗ 7555 № 1563, БелАЗ 75131 № 1201(только летом); <b>2. Автоколонна хозяйственного автотранспорта</b> – КамАЗ № 518.	1 отделение следует по автодороге, навстречу выходящим из зоны аварии людям, и приступает к спасению и выводу людей. 2 отделение следует по автодороге, навстречу выходящим из зоны аварии людям, и приступает к спасению и выводу людей. <u>Пути движения и порядок действия ФПС:</u> следуют по автодороге, по прибытию к месту вызова РТП: 1.получает необходимую информацию от представителя объекта; 2.проводит разведку; 3.оценивает обстановку; 4.ставит задачи ликвидационным службам на проведение боевых действий; 5.контролирует выполнение боевых действий; 6.организовывает сбор, анализ, передачу необходимой информации; 7.входит в состав КП (командный пункт).
4. Отключить электроэнергию на аварийном участке: фидер 6-25К ТП (трансформаторная подстанция) депо	Главный энергетик, зам главного энергетика, начальник смены, механик, электромеханик		
5. Оградить опасную зону, выставить посты охраны (по согласованию с руководителем по ликвидации аварии, если необходимо с привлечением службы безопасности)	Начальник участка, начальник локомотивного депо, начальник смены		Скорая помощь доставляет пострадавших в городскую больницу № 1 в городе Киселевске
6. Вывести людей из аварийного участка: - по автодороге к АБК 1; - приступить к оказанию первой медицинской помощи пострадавшим	Начальник участка, начальник локомотивного депо, начальник смены		
7. Оповестить об аварии всех лиц по списку № 1 по городскому телефону или сотовому	Диспетчер горный.		

Здание участка технического контроля № 2 (УТК № 2)  
«Вахрушевское поле»

Пожар

Мероприятия по спасению людей и ликвидации аварий	Лица, ответственные за выполнение мероприятий и исполнители	Местонахождение средств для спасения людей и ликвидации аварий	Пути движения и порядок действия ПВГСО, ФПС и ВГК
1.Сообщить лицу надзора участка или начальнику смены, диспетчеру горному	Любое лицо заметившее аварию		
2. Вызвать: - оперативный ВГСВ, АЦ 3240/4 по тел. <b>(8-384-66) 2-14-66;</b> - подразделение ОФПС-13 по тел. <b>01, (8-384-66) 1-00-61</b> - скорую помощь по тел. <b>03, 6-38-50</b>	Диспетчер горный.	<b>Медицинские аптечки</b> находящиеся в здании УТК, здании станции «Абинская», здравпункт в здании АБК 1.	Отделение взвода ПВГСО, ФПС, ВГК прибывают на командный пункт, в здании АБК 1, получают задание от руководителя, затем следуют с сопровождающим к месту аварии и приступают к спасению людей и ликвидации аварии.
3. Оповестить работников об аварии сиреной на здании АБК 1, на здании ОФ (через оператора пульта управления ОФ); на горном участке 1 по ради и телефону. Оповестить членов ВГК находящихся на смене и направить на аварийный участок для локализации и ликвидации аварии	Диспетчер горный, диспетчер автомобильного транспорта, оператор пульта управления ОФ.	<b>Средства пожаротушения</b> находящиеся в здании УТК, здании станции «Абинская», и в здании АБК 1.	<u>Пути движения и порядок действия ВГСЧ, ВГК:</u> 1 отделение следует по автодороге, навстречу выходящим из зоны аварии людям, и приступает к спасению и выводу людей. 2 отделение следует по автодороге, навстречу выходящим из зоны аварии людям, и приступает к ликвидации аварии.
4. Отключить электроэнергию на аварийном участке: фидер 6-13К, РП №6 (ОФ-здание шламового бассейна).	Главный энергетик, зам главного энергетика, начальник смены, механик, электромеханик	<b>Поливочные автомобили:</b> <b>1. Технологическая автоколонна</b> – БелАЗ 7555 № 1563, БелАЗ 75131 № 1201(только летом); <b>2. Автоколонна хозяйственного автотранспорта</b> –КамАЗ № 518.	<u>Пути движения и порядок действия ФПС:</u> следуют по автодороге, по прибытию к месту вызова РТП:1.получает необходимую информацию от представителя объекта;2.проводит разведку;3.оценивает обстановку;4.ставит задачи ликвидационным службам на проведение боевых действий;5.контролирует выполнение боевых действий;6.организовывает сбор, анализ, передачу необходимой информации;7.входит в состав КП (командный пункт).
5. Оградить опасную зону, выставить посты охраны (по согласованию с руководителем по ликвидации аварии, если необходимо с привлечением службы безопасности)	Начальник участка, начальник смены		
5. Вывести людей из аварийного участка: - по автодороге к АБК 1; - приступить к оказанию первой медицинской помощи пострадавшим	Начальник участка, начальник смены		Скорая помощь доставляет пострадавших в городскую больницу № 1 в городе Киселевске
7. Оповестить об аварии всех лиц по списку № 1 по городскому телефону или сотовому	Диспетчер горный.		



Здание участка технического контроля № 2 (УТК № 2)  
«Вахрушевское поле»

Мероприятия по спасению людей и ликвидации аварий	Лица, ответственные за выполнение мероприятий и исполнители	Местонахождение средств для спасения людей и ликвидации аварии	Пути движения и порядок действия ПВГСО, ФПС и ВГК
1. Сообщить лицу надзора участка или начальнику смены, диспетчеру горному	Любое лицо заметившее аварию		
2. Вызвать: - оперативный ВГСВ, АЦ 3240/4 по тел. <b>(8-384-66) 2-14-66;</b> - подразделение ОФПС-13 по тел. <b>01, (8-384-66) 1-00-61</b> - скорую помощь по тел. <b>03, 6-38-50</b>	Диспетчер горный.	<b>Медицинские аптечки</b> находящиеся в здании УТК, здании станции «Абинская», здравпункт в здании АБК 1.	Отделение взвода ПВГСО, ФПС, ВГК прибывают на командный пункт, в здании АБК 1, получают задание от руководителя, затем следуют с сопровождающим к месту аварии и приступают к спасению людей и ликвидации аварии. <u>Пути движения и порядок действия ВГСЧ, ВГК:</u>
3. Оповестить работников об аварии сиреной на здании АБК 1, на здании ОФ (через оператора пульта управления ОФ); на горном участке 1 по рации и телефону. Оповестить членов ВГК находящихся на смене и направить на аварийный участок для локализации и ликвидации аварии	Диспетчер горный, диспетчер автомобильного транспорта, оператор пульта управления ОФ.	<b>Средства пожаротушения</b> находящиеся в здании УТК, здании станции «Абинская», и в здании АБК 1.	1 отделение следует по автодороге, навстречу выходящим из зоны аварии людям, и приступает к спасению и выводу людей. 2 отделение следует по автодороге, навстречу выходящим из зоны аварии людям, и приступает к спасению и выводу людей.
4. Отключить электроэнергию на аварийном участке: фидер 6-13К, РП №6 (ОФ-здание шламового бассейна).	Главный энергетик, зам главного энергетика, начальник смены, механик, электромеханик	<b>Поливочные автомобили:</b> <b>1. Технологическая автоколонна</b> – БелАЗ 7555 № 1563, БелАЗ 75131 № 1201(только летом); <b>2. Автоколонна хозяйственного автотранспорта</b> –КамАЗ № 518.	<u>Пути движения и порядок действия ФПС:</u> следуют по автодороге, по прибытию к месту вызова РТП: 1.получает необходимую информацию от представителя объекта;2.проводит разведку;3.оценивает обстановку;4.ставит задачи ликвидационным службам на проведение боевых действий;5.контролирует выполнение боевых действий;6.организовывает сбор, анализ, передачу необходимой информации;7.входит в состав КП (командный пункт).
5. Оградить опасную зону, выставить посты охраны (по согласованию с руководителем по ликвидации аварии, если необходимо с привлечением службы безопасности)	Начальник участка, начальник смены		
6. Вывести людей из аварийного участка: - по автодороге к АБК 1; - приступить к оказанию первой медицинской помощи пострадавшим	Начальник участка, начальник смены		Скорая помощь доставляет пострадавших в городскую больницу № 1 в городе Киселевске
7. Оповестить об аварии всех лиц по списку № 1 по городскому телефону или	Диспетчер горный.		

сотовому			
----------	--	--	--

Позиция № 15п

Страница 15п  
Пожар

Здание станции «Абинская» «Вахрушевское поле»

Мероприятия по спасению людей и ликвидации аварий	Лица, ответственные за выполнение мероприятий и исполнители	Местонахождение средств для спасения людей и ликвидации аварии	Пути движения и порядок действия ПВГСО, ФПС и ВГК
1. Сообщить лицу надзора участка или начальнику смены, диспетчеру горному	Любое лицо заметившее аварию		
2. Вызвать: - оперативный ВГСВ, АЦ 3240/4 по тел. <b>(8-384-66) 2-14-66;</b> - подразделение ОФПС-13 по тел. <b>01, (8-384-66) 1-00-61</b> - скорую помощь по тел. <b>03, 6-38-50</b>	Диспетчер горный.	<b>Медицинские аптечки</b> находящиеся в здании УТК, здании ОФ, здравпункт в здании АБК 1.  <b>Средства пожаротушения</b> находящиеся в здании УТК, здании ОФ, и в здании АБК 1.  <b>Поливочные автомобили:</b> <b>1. Технологическая автоколонна</b> – БелАЗ 7555 № 1563, БелАЗ 75131 № 1201(только летом); <b>2. Автоколонна хозяйственного автотранспорта</b> – КамАЗ № 518.	Отделение взвода ПВГСО, ФПС, ВГК прибывают на командный пункт, в здании АБК 1, получают задание от руководителя, затем следуют с сопровождающим к месту аварии и приступают к спасению людей и ликвидации аварии. <u>Пути движения и порядок действия ВГСЧ, ВГК:</u> 1 отделение следует по автодороге, навстречу выходящим из зоны аварии людям, и приступает к спасению и выводу людей. 2 отделение следует по автодороге, навстречу выходящим из зоны аварии людям, и приступает к ликвидации аварии. <u>Пути движения и порядок действия ФПС:</u> следуют по автодороге, по прибытию к месту вызова РТП: 1.получает необходимую информацию от представителя объекта; 2.проводит разведку; 3.оценивает обстановку; 4.ставит задачи ликвидационным службам на проведение боевых действий; 5.контролирует выполнение боевых действий; 6.организовывает сбор, анализ, передачу необходимой информации; 7.входит в состав КП (командный пункт). Скорая помощь доставляет пострадавших в городскую больницу № 1 в городе Киселевске
3. Оповестить работников об аварии сиреной на здании АБК 1, на здании ОФ (через оператора пульта управления ОФ); на горном участке 1 по рации и телефону. Оповестить членов ВГК находящихся на смене и направить на аварийный участок для локализации и ликвидации аварии	Диспетчер горный, диспетчер автомобильного транспорта, оператор пульта управления ОФ.		
4. Отключить электроэнергию на аварийном участке: фидер 6-13К, РП №6 (ОФ-здание шламового бассейна).	Главный энергетик, зам главного энергетика, начальник смены, механик, электромеханик		
5. Оградить опасную зону, выставить посты охраны (по согласованию с руководителем по ликвидации аварии, если необходимо с привлечением службы безопасности)	Начальник УЖДТ, начальник станции, начальник смены		
6. Вывести людей из аварийного участка: - по автодороге к АБК 1; - приступить к оказанию первой медицинской помощи пострадавшим	Начальник УЖДТ, начальник станции, начальник смены		

7. Оповестить об аварии всех лиц по списку № 1 по городскому телефону или сотовому	Диспетчер горный.		
--	-------------------	--	--

**Позиция № 16п**

**Страница 16п  
Пожар**

**Здание административно-бытового комбината (АБК 1)  
«Вахрушевское поле»**

<b>Мероприятия по спасению людей и ликвидации аварий</b>	<b>Лица, ответственные за выполнение мероприятий и исполнители</b>	<b>Местонахождение средств для спасения людей и ликвидации аварий</b>	<b>Пути движения и порядок действия ПВГСО, ФПС и ВГК</b>
1. Сообщить лицу надзора участка или начальнику смены, диспетчеру горному	Любое лицо заметившее аварию		
2. Вызвать: - оперативный ВГСВ, АЦ 3240/4 по тел. <b>(8-384-66) 2-14-66;</b> - подразделение ОФПС-13 по тел. <b>01, (8-384-66) 1-00-61</b> - скорую помощь по тел. <b>03, 6-38-50</b>	Диспетчер горный.	<b>Медицинские аптечки</b> находящиеся в здании УТК, здании ОФ, Здании станции «Абинская».	<p>Отделение взвода ПВГСО, ФПС, ВГК прибывают на командный пункт, в здании АБК 1, получают задание от руководителя, затем следуют с сопровождающим к месту аварии и приступают к спасению людей и ликвидации аварии.</p> <p><u>Пути движения и порядок действия ВГСЧ, ВГК:</u> 1 отделение следует по автодороге, навстречу выходящим из зоны аварии людям, и приступает к спасению и выводу людей. 2 отделение следует по автодороге, навстречу выходящим из зоны аварии людям, и приступает к ликвидации аварии.</p> <p><u>Пути движения и порядок действия ФПС:</u> следуют по автодороге, по прибытию к месту вызова РТП: 1.получает необходимую информацию от представителя объекта; 2.проводит разведку; 3.оценивает обстановку; 4.ставит задачи ликвидационным службам на проведение боевых действий; 5.контролирует выполнение боевых действий; 6.организовывает сбор, анализ, передачу необходимой информации; 7.входит в состав КП (командный пункт).</p> <p>Скорая помощь доставляет пострадавших в городскую больницу № 1 в городе Киселевске</p>
3. Оповестить работников об аварии сиреной на здании АБК 1, на здании ОФ (через оператора пульта управления ОФ); на горном участке 1 по радию и телефону. Оповестить членов ВГК находящихся на смене и направить на аварийный участок для локализации и ликвидации аварии	Диспетчер горный, диспетчер автомобильного транспорта, оператор пульта управления ОФ.	<b>Средства пожаротушения</b> находящиеся в здании УТК, здании ОФ, и в здании станции «Абинская».	
4. Отключить электроэнергию на аварийном участке: фидер 6-25К, ПКТП № 6	Главный энергетик, зам главного энергетика, начальник смены, механик, электромеханик	<b>Поливочные автомобили:</b> <b>1. Технологическая автоколонна</b> – БелАЗ 7555 № 1563, БелАЗ 75131 № 1201(только летом); <b>2. Автоколонна хозяйственного автотранспорта</b> – КамАЗ № 518.	
5. Оградить опасную зону, выставить посты охраны (по согласованию с руководителем по ликвидации аварии, если необходимо с привлечением службы безопасности)	Начальник смены		
6. Вывести людей из аварийного участка: - по дороге к зданию столовой; - приступить к оказанию первой медицин-	Начальник смены		

ской помощи пострадавшим - перенести командный пункт по ликвидации аварии из кабинета производственной службы в оперативный автобус ВГСЧ			
7. Оповестить об аварии всех лиц по списку № 1 по городскому телефону или сотовому	Диспетчер горный.		

**Позиция № 17п**

**Страница 17п  
Пожар**

**Здание склада ГСМ «Вахрушевское поле»**

<b>Мероприятия по спасению людей и ликвидации аварий</b>	<b>Лица, ответственные за выполнение мероприятий и исполнители</b>	<b>Местонахождение средств для спасения людей и ликвидации аварии</b>	<b>Пути движения и порядок действия ПВГСО, ФПС и ВГК</b>
1. Сообщить лицу надзора участка или начальнику смены, диспетчеру горному	Любое лицо заметившее аварию		
2. Вызвать: - оперативный ВГСВ, АЦ 3240/4 по тел. <b>(8-384-66) 2-14-66;</b> - подразделение ОФПС-13 по тел. <b>01, (8-384-66) 1-00-61</b> - скорую помощь по тел. <b>03, 6-38-50</b>	Диспетчер горный.	<b>Медицинские аптечки</b> находящиеся в здании УТК, здании ОФ, здании станции «Абинская», здравпункт в здании АБК 1.	Отделение взвода ПВГСО, ФПС, ВГК прибывают на командный пункт, в здании АБК 1, получают задание от руководителя, затем следуют с сопровождающим к месту аварии и приступают к спасению людей и ликвидации аварии. <u>Пути движения и порядок действия ВГСЧ, ВГК:</u>
3. Оповестить работников об аварии сиреной на здании АБК 1, на здании ОФ (через оператора пульта управления ОФ); на горном участке 1 по рации и телефону. Оповестить членов ВГК находящихся на смене и направить на аварийный участок для локализации и ликвидации аварии	Диспетчер горный, диспетчер автомобильного транспорта, оператор пульта управления ОФ.	<b>Средства пожаротушения</b> находящиеся в здании УТК, здании ОФ, и в здании станции «Абинская», в здании АБК 1.	1 отделение следует по автодороге, навстречу выходящим из зоны аварии людям, и приступает к спасению и выводу людей. 2 отделение следует по автодороге, навстречу выходящим из зоны аварии людям, и приступает к ликвидации аварии.
4. Отключить электроэнергию на аварийном участке: фидер 6-25К, РП котельной № 3	Главный энергетик, зам главного энергетика, начальник смены, механик, электромеханик	<b>Поливочные автомобили:</b> <b>1. Технологическая автоколонна</b> – БелАЗ 7555 № 1563, БелАЗ 75131 № 1201(только летом); <b>2. Автоколонна хозяйственного автотранспорта</b> – КамАЗ № 518.	<u>Пути движения и порядок действия ФПС:</u> следуют по автодороге, по прибытию к месту вызова РТП: 1.получает необходимую информацию от представителя объекта; 2.проводит разведку; 3.оценивает обстановку; 4.ставит задачи ликвидационным службам на проведение боевых действий; 5.контролирует выполнение боевых действий; 6.организовывает сбор, анализ, передачу необходимой информации; 7.входит в состав КП (командный пункт).
5. Оградить опасную зону, выставить посты охраны (по согласованию с руководителем по ликвидации аварии, если необходимо с привлечением службы безопасности)	Начальник смены		

6. Вывести людей из аварийного участка: - по дороге к АБК 1; - приступить к оказанию первой медицинской помощи пострадавшим	Начальник смены		Скорая помощь доставляет пострадавших в городскую больницу № 1 в городе Киселевске
7. Оповестить об аварии всех лиц по списку № 1 по городскому телефону или сотовому	Диспетчер горный.		

### Позиция № 17в

### Страница 17в Взрыв

### Здание склада ГСМ «Вахрушевское поле»

Мероприятия по спасению людей и ликвидации аварий	Лица, ответственные за выполнение мероприятий и исполнители	Местонахождение средств для спасения людей и ликвидации аварии	Пути движения и порядок действия ПВГСО, ФПС и ВГК
1. Сообщить лицу надзора участка или начальнику смены, диспетчеру горному	Любое лицо заметившее аварию		
2. Вызвать: - оперативный ВГСВ, АЦ 3240/4 по тел. <b>(8-384-66) 2-14-66;</b> - подразделение ОФПС-13 по тел. <b>01, (8-384-66) 1-00-61</b> - скорую помощь по тел. <b>03, 6-38-50</b>	Диспетчер горный.	<b>Медицинские аптечки</b> находящиеся в здании УТК, здании ОФ, здании станции «Абинская», здравпункт в здании АБК 1.	Отделение взвода ПВГСО, ФПС, ВГК прибывают на командный пункт, в здании АБК 1, получают задание от руководителя, затем следуют с сопровождающим к месту аварии и приступают к спасению людей и ликвидации аварии. <u>Пути движения и порядок действия ВГСЧ, ВГК:</u>
3. Оповестить работников об аварии сиреной на здании АБК 1, на здании ОФ (через оператора пульта управления ОФ); на горном участке 1 по рации и телефону. Оповестить членов ВГК находящихся на смене и направить на аварийный участок для локализации и ликвидации аварии	Диспетчер горный, диспетчер автомобильного транспорта, оператор пульта управления ОФ.	<b>Средства пожаротушения</b> находящиеся в здании УТК, здании ОФ, и в здании станции «Абинская», в здании АБК 1.	1 отделение следует по автодороге, навстречу выходящим из зоны аварии людям, и приступает к спасению и выводу людей. 2 отделение следует по автодороге, навстречу выходящим из зоны аварии людям, и приступает к спасению и выводу людей.
4. Отключить электроэнергию на аварийном участке: фидер 6-25К, РП котельной № 3	Главный энергетик, зам главного энергетика, начальник смены, механик, электромеханик	<b>Поливочные автомобили:</b> <b>1. Технологическая автоколонна</b> – БелАЗ 7555 № 1563, БелАЗ 75131 № 1201(только летом); <b>2. Автоколонна хозяйственного автотранспорта</b> – КамАЗ № 518.	<u>Пути движения и порядок действия ФПС:</u> следуют по автодороге, по прибытию к месту вызова РТП: 1.получает необходимую информацию от представителя объекта; 2.проводит разведку; 3.оценивает обстановку; 4.ставит задачи ликвидационным службам на проведение боевых действий; 5.контролирует выполнение боевых действий; 6.организует сбор, анализ,
5. Оградить опасную зону, выставить посты охраны (по согласованию с руководителем по ликвидации аварии, если необ-	Начальник смены		

ходимо с привлечением службы безопасности)			передачу необходимой информации;7.входит в состав КП (командный пункт). Скорая помощь доставляет пострадавших в городскую больницу № 1 в городе Киселевске
6. Вывести людей из аварийного участка: - по дороге к АБК 1; - приступить к оказанию первой медицинской помощи пострадавшим	Начальник смены		
7. Оповестить об аварии всех лиц по списку № 1 по городскому телефону или сотовому	Диспетчер горный.		

### Позиция № 18п

### Страница 18п Пожар

### Здание склада № 1 «Вахрушевское поле»

Мероприятия по спасению людей и ликвидации аварий	Лица, ответственные за выполнение мероприятий и исполнители	Местонахождение средств для спасения людей и ликвидации аварии	Пути движения и порядок действия ПВГСО, ФПС и ВГК
1.Сообщить лицу надзора участка или начальнику смены, диспетчеру горному	Любое лицо заметившее аварию		
2. Вызвать: - оперативный ВГСВ, АЦ 3240/4 по тел. <b>(8-384-66) 2-14-66;</b> - подразделение ОФПС-13 по тел. <b>01, (8-384-66) 1-00-61</b> - скорую помощь по тел. <b>03, 6-38-50</b>	Диспетчер горный.	<b>Медицинские аптечки</b> находящиеся в здании УТК, здании ОФ, здании станции «Абинская», здравпункт в здании АБК 1.	Отделение взвода ПВГСО, ФПС, ВГК прибывают на командный пункт, в здании АБК 1, получают задание от руководителя, затем следуют с сопровождающим к месту аварии и приступают к спасению людей и ликвидации аварии. <u>Пути движения и порядок действия ВГСЧ, ВГК:</u>
3. Оповестить работников об аварии sireной на здании АБК 1, на здании ОФ (через оператора пульта управления ОФ); на горном участке 1 по рации и телефону. Оповестить членов ВГК находящихся на смене и направить на аварийный участок для локализации и ликвидации аварии	Диспетчер горный, диспетчер автомобильного транспорта, оператор пульта управления ОФ.	<b>Средства пожаротушения</b> находящиеся в здании УТК, здании ОФ, и в здании станции «Абинская», в здании АБК 1.  <b>Поливочные автомобили:</b>	1 отделение следует по автодороге, навстречу выходящим из зоны аварии людям, и приступает к спасению и выводу людей. 2 отделение следует по автодороге, навстречу выходящим из зоны аварии людям, и приступает к ликвидации аварии.
4. Отключить электроэнергию на аварийном участке: фидер 6-13К, ПКТП № 63	Главный энергетик, зам главного энергетика, начальник смены, механик, электромеханик	<b>1. Технологическая автоколонна</b> – БелАЗ 7555 № 1563, БелАЗ 75131 № 1201(только летом); <b>2. Автоколонна хозяйственного автотранспорта</b> –КамАЗ	<u>Пути движения и порядок действия ФПС:</u> следуют по автодороге, по прибытию к месту вызова РТП:1.получает необходимую информацию от представителя объекта;2.проводит разведку;3.оценивает обстановку;4.ставит задачи ликвидационным службам на проведение бое-
5. Оградить опасную зону, выставить по-	Начальник смены		

сты охраны (по согласованию с руководителем по ликвидации аварии, если необходимо с привлечением службы безопасности)		№ 518.	вых действий;5.контролирует выполнение боевых действий;6.организовывает сбор, анализ, передачу необходимой информации;7.входит в состав КП(командный пункт). Скорая помощь доставляет пострадавших в городскую больницу № 1 в городе Киселевске
6. Вывести людей из аварийного участка: - по дороге к АБК 1; - приступить к оказанию первой медицинской помощи пострадавшим	Начальник смены		
7. Оповестить об аварии всех лиц по списку № 1 по городскому телефону или сотовому	Диспетчер горный.		

### Позиция № 19п

### Здание склада № 2 «Вахрушевское поле»

### Страница 19п Пожар

Мероприятия по спасению людей и ликвидации аварий	Лица, ответственные за выполнение мероприятий и исполнители	Местонахождение средств для спасения людей и ликвидации аварии	Пути движения и порядок действия ПВГСО, ФПС и ВГК
1.Сообщить лицу надзора участка или начальнику смены, диспетчеру горному	Любое лицо заметившее аварию		
2. Вызвать: - оперативный ВГСВ, АЦ 3240/4 по тел. <b>(8-384-66) 2-14-66</b> ; - подразделение ОФПС-13 по тел. <b>01, (8-384-66) 1-00-61</b> - скорую помощь по тел. <b>03, 6-38-50</b>	Диспетчер горный.	<b>Медицинские аптечки</b> находящиеся в здании УТК, здании ОФ, здании станции «Абинская», здравпункт в здании АБК 1.	Отделение взвода ПВГСО, ФПС, ВГК прибывают на командный пункт, в здании АБК 1, получают задание от руководителя, затем следуют с сопровождающим к месту аварии и приступают к спасению людей и ликвидации аварии. <u>Пути движения и порядок действия ВГСЧ, ВГК:</u>
3. Оповестить работников об аварии сиреной на здании АБК 1, на здании ОФ (через оператора пульта управления ОФ); на горном участке 1 по рации и телефону. Оповестить членов ВГК находящихся на смене и направить на аварийный участок для локализации и ликвидации аварии	Диспетчер горный, диспетчер автомобильного транспорта, оператор пульта управления ОФ.	<b>Средства пожаротушения</b> находящиеся в здании УТК, здании ОФ, и в здании станции «Абинская», в здании АБК 1.  <b>Поливочные автомобили:</b>	1 отделение следует по автодороге, навстречу выходящим из зоны аварии людям, и приступает к спасению и выводу людей. 2 отделение следует по автодороге, навстречу выходящим из зоны аварии людям, и приступает к ликвидации аварии.
4. Отключить электроэнергию на аварийном участке: фидер 6-25К, РЩ Лок депо	Главный энергетик, зам главного энергетика, началь-	<b>1. Технологическая автоколонна</b> – БелАЗ 7555 № 1563, БелАЗ 75131 № 1201(только	<u>Пути движения и порядок действия ФПС:</u> следуют по автодороге, по прибытию к месту вызова РТП:1.получает необходимую информа-

№ 8	ник смены, механик, электромеханик	летом); <b>2. Автоколонна хозяйственного автотранспорта –КамАЗ № 518.</b>	цию от представителя объекта;2.проводит разведку;3.оценивает обстановку;4.ставит задачи ликвидационным службам на проведение боевых действий;5.контролирует выполнение боевых действий;6.организовывает сбор, анализ, передачу необходимой информации;7.входит в состав КП (командный пункт). Скорая помощь доставляет пострадавших в городскую больницу № 1 в городе Киселевске
5. Оградить опасную зону, выставить посты охраны (по согласованию с руководителем по ликвидации аварии, если необходимо с привлечением службы безопасности)	Начальник смены		
6. Вывести людей из аварийного участка: - по дороге к АБК 1; - приступить к оказанию первой медицинской помощи пострадавшим	Начальник смены		
7. Оповестить об аварии всех лиц по списку № 1 по городскому телефону или сотовому	Диспетчер горный.		

### Позиция № 20п

### Здание грейдерного бокса «Вахрушевское поле»

### Страница 20п Пожар

Мероприятия по спасению людей и ликвидации аварий	Лица, ответственные за выполнение мероприятий и исполнители	Местонахождение средств для спасения людей и ликвидации аварий	Пути движения и порядок действия ПВГСО, ФПС и ВГК
1.Сообщить лицу надзора участка или начальнику смены, диспетчеру горному	Любое лицо заметившее аварию		
2. Вызвать: - оперативный ВГСВ, АЦ 3240/4 по тел. <b>(8-384-66) 2-14-66;</b> - подразделение ОФПС-13 по тел. <b>01, (8-384-66) 1-00-61</b> - скорую помощь по тел. <b>03, 6-38-50</b>	Диспетчер горный.	<b>Медицинские аптечки</b> находящиеся в здании УТК, здании ОФ, здании станции «Абинская», здравпункт в здании АБК 1.	Отделение взвода ПВГСО, ФПС, ВГК прибывают на командный пункт, в здании АБК 1, получают задание от руководителя, затем следуют с сопровождающим к месту аварии и приступают к спасению людей и ликвидации аварии. <u>Пути движения и порядок действия ВГСЧ, ВГК:</u>
3. Оповестить работников об аварии сиреной на здании АБК 1, на здании ОФ (через оператора пульта управления ОФ); на горном участке 1 по ради и телефону. Оповестить членов ВГК находящихся на смене и направить на аварийный участок для локализации и ликвидации аварии	Диспетчер горный, диспетчер автомобильного транспорта, оператор пульта управления ОФ.	<b>Средства пожаротушения</b> находящиеся в здании УТК, здании ОФ, и в здании станции «Абинская», в здании АБК 1.	1 отделение следует по автодороге, навстречу выходящим из зоны аварии людям, и приступает к спасению и выводу людей. 2 отделение следует по автодороге, навстречу выходящим из зоны аварии людям, и приступает к ликвидации аварии.
4. Отключить электроэнергию на аварий-	Главный энергетик, зам	<b>Поливочные автомобили:</b> <b>1. Технологическая автоколонна – БелАЗ 7555 № 1563,</b>	<u>Пути движения и порядок действия ФПС:</u> следуют по автодороге, по прибытию к месту



ном участке: фидер 6-25К, РП Депо	главного энергетика, начальник смены, механик, электромеханик	БелАЗ 75131 № 1201(только летом); <b>2. Автоколонна хозяйственного автотранспорта –КамАЗ № 518.</b>	вызова РТП: 1.получает необходимую информацию от представителя объекта;2.проводит разведку;3.оценивает обстановку;4.ставит задачи ликвидационным службам на проведение боевых действий;5.контролирует выполнение боевых действий;6.организовывает сбор, анализ, передачу необходимой информации;7.входит в состав КП (командный пункт) . Скорая помощь доставляет пострадавших в городскую больницу № 1 в городе Киселевске
5. Оградить опасную зону, выставить посты охраны (по согласованию с руководителем по ликвидации аварии, если необходимо с привлечением службы безопасности)	Начальник смены, начальник ТБУ, мастер		
6. Вывести людей из аварийного участка: - по дороге к АБК 1; - приступить к оказанию первой медицинской помощи пострадавшим	Начальник смены, начальник ТБУ, мастер		
7. Оповестить об аварии всех лиц по списку № 1 по городскому телефону или сотовому	Диспетчер горный.		

### Позиция № 21п

#### Здание раскомандировки участка по переработке и обогащению угля «Вахрушевское поле»

### Страница 21п Пожар

Мероприятия по спасению людей и ликвидации аварий	Лица, ответственные за выполнение мероприятий и исполнители	Местонахождение средств для спасения людей и ликвидации аварии	Пути движения и порядок действия ПВГСО, ФПС и ВГК
1.Сообщить лицу надзора участка или начальнику смены, диспетчеру горному	Любое лицо заметившее аварию		
2. Вызвать: - оперативный ВГСВ, АЦ 3240/4 по тел. <b>(8-384-66) 2-14-66;</b> - подразделение ОФПС-13 по тел. <b>01, (8-384-66) 1-00-61</b> - скорую помощь по тел. <b>03, 6-38-50</b>	Диспетчер горный.	<b>Медицинские аптечки</b> находящиеся в здании УТК, здании ОФ, здании станции «Абинская», здравпункт в здании АБК 1.	Отделение взвода ПВГСО, ФПС, ВГК прибывают на командный пункт, в здании АБК 1, получают задание от руководителя, затем следуют с сопровождающим к месту аварии и приступают к спасению людей и ликвидации аварии. <u>Пути движения и порядок действия ВГСЧ, ВГК:</u>
3. Оповестить работников об аварии сиреной на здании АБК 1, на здании ОФ (через оператора пульта управления ОФ); на горном участке 1 по рации и телефону. Оповестить членов ВГК находящихся на смене и направить на аварийный участок	Диспетчер горный, диспетчер автомобильного транспорта, оператор пульта управления ОФ.	<b>Средства пожаротушения</b> находящиеся в здании УТК, здании ОФ, и в здании станции «Абинская», в здании АБК 1.  <b>Поливочные автомобили:</b>	1 отделение следует по автодороге, навстречу выходящим из зоны аварии людям, и приступает к спасению и выводу людей. 2 отделение следует по автодороге, навстречу выходящим из зоны аварии людям, и приступает к ликвидации аварии.

для локализации и ликвидации аварии		<b>1. Технологическая автоколонна</b> – БелАЗ 7555 № 1563, БелАЗ 75131 № 1201(только летом); <b>2. Автоколонна хозяйственного автотранспорта</b> –КамАЗ № 518.	<u>Пути движения и порядок действия ФПС:</u> следуют по автодороге, по прибытию к месту вызова РТП: 1.получает необходимую информацию от представителя объекта;2.проводит разведку;3.оценивает обстановку;4.ставит задачи ликвидационным службам на проведение боевых действий;5.контролирует выполнение боевых действий;6.организовывает сбор, анализ, передачу необходимой информации;7.входит в состав КП (командный пункт) . Скорая помощь доставляет пострадавших в городскую больницу № 1 в городе Киселевске
4. Отключить электроэнергию на аварийном участке: фидер 6-25К, ПКТП № 47	Главный энергетик, зам главного энергетика, начальник смены, механик, электромеханик		
5. Оградить опасную зону, выставить посты охраны (по согласованию с руководителем по ликвидации аварии, если необходимо с привлечением службы безопасности)	Начальник смены, начальник участка, мастер		
6. Вывести людей из аварийного участка: - по дороге к АБК 1; - приступить к оказанию первой медицинской помощи пострадавшим	Начальник смены, начальник участка ,мастер		
7. Оповестить об аварии всех лиц по списку № 1 по городскому телефону или сотовому	Диспетчер горный.		

### Позиция № 22п

Старое здание «ст. Абинская» «Вахрушевское поле»

Страница 22п  
Пожар

Мероприятия по спасению людей и ликвидации аварий	Лица, ответственные за выполнение мероприятий и исполнители	Местонахождение средств для спасения людей и ликвидации аварии	Пути движения и порядок действия ПВГСО, ФПС и ВГК
1.Сообщить лицу надзора участка или начальнику смены, диспетчеру горному	Любое лицо заметившее аварию		
2. Вызвать: - оперативный ВГСВ, АЦ 3240/4 по тел. <b>(8-384-66) 2-14-66;</b> - подразделение ОФПС-13 по тел. <b>01, (8-384-66) 1-00-61</b> - скорую помощь по тел. <b>03, 6-38-50</b>	Диспетчер горный.	<b>Медицинские аптечки</b> находящиеся в здании УТК, здании ОФ, здании станции «Абинская», здравпункт в здании АБК 1.	Отделение взвода ПВГСО, ФПС, ВГК прибывают на командный пункт, в здании АБК 1, получают задание от руководителя, затем следуют с сопровождающим к месту аварии и приступают к спасению людей и ликвидации аварии. <u>Пути движения и порядок действия ВГСЧ, ВГК:</u>
3. Оповестить работников об аварии сиреной на здании АБК 1, на здании ОФ (через оператора пульта управления ОФ); на горном участке 1 по радиации и телефону.	Диспетчер горный, диспетчер автомобильного транспорта, оператор пульта управления ОФ.	<b>Средства пожаротушения</b> находящиеся в здании УТК, здании ОФ, и в здании станции «Абинская», в здании АБК 1.	1 отделение следует по автодороге, навстречу выходящим из зоны аварии людям, и приступает к спасению и выводу людей. 2 отделение следует по автодороге, навстречу

Оповестить членов ВГК находящихся на смене и направить на аварийный участок для локализации и ликвидации аварии		<b>Поливочные автомобили:</b> <b>1. Технологическая автоколонна</b> – БелАЗ 7555 № 1563, БелАЗ 75131 № 1201(только летом); <b>2. Автоколонна хозяйственного автотранспорта</b> –КамАЗ № 518.	выходящим из зоны аварии людям, и приступает к ликвидации аварии. <u>Пути движения и порядок действия ФПС:</u> следуют по автодороге, по прибытию к месту вызова РТП: 1.получает необходимую информацию от представителя объекта;2.проводит разведку;3.оценивает обстановку;4.ставит задачи ликвидационным службам на проведение боевых действий;5.контролирует выполнение боевых действий;6.организовывает сбор, анализ, передачу необходимой информации;7.входит в состав КП (командный пункт). Скорая помощь доставляет пострадавших в городскую больницу № 1 в городе Киселевске
4. Отключить электроэнергию на аварийном участке: фидер 6-13К, РП № 6	Главный энергетик, зам главного энергетика, начальник смены, механик, электромеханик		
5. Оградить опасную зону, выставить посты охраны (по согласованию с руководителем по ликвидации аварии, если необходимо с привлечением службы безопасности)	Начальник смены, начальник участка, мастер		
6. Вывести людей из аварийного участка: - по дороге к АБК 1; - приступить к оказанию первой медицинской помощи пострадавшим	Начальник смены, начальник участка ,мастер		
7. Оповестить об аварии всех лиц по списку № 1 по городскому телефону или сотовому	Диспетчер горный.		

### Позиция № 23п

### Страница 23п Пожар

### Здание АБК склада ГСМ центрального «Вахрушевское поле»

Мероприятия по спасению людей и ликвидации аварий	Лица, ответственные за выполнение мероприятий и исполнители	Местонахождение средств для спасения людей и ликвидации аварии	Пути движения и порядок действия ПВГСО, ФПС и ВГК
1.Сообщить лицу надзора участка или начальнику смены, диспетчеру горному	Любое лицо заметившее аварию		
2. Вызвать: - оперативный ВГСВ, АЦ 3240/4 по тел. <b>(8-384-66) 2-14-66;</b> - подразделение ОФПС-13 по тел. <b>01, (8-384-66) 1-00-61</b> - скорую помощь по тел. <b>03, 6-38-50</b>	Диспетчер горный.	<b>Медицинские аптечки</b> находящиеся в здании УТК, здании ОФ, здании станции «Абинская», здравпункт в здании АБК 1.	Отделение взвода ПВГСО, ФПС, ВГК прибывают на командный пункт, в здании АБК 1, получают задание от руководителя, затем следуют с сопровождающим к месту аварии и приступают к спасению людей и ликвидации аварии. <u>Пути движения и порядок действия ВГСЧ, ВГК:</u>
3. Оповестить работников об аварии сиреной на здании АБК 1, на здании ОФ	Диспетчер горный, диспетчер автомобильного транс-	<b>Средства пожаротушения</b> находящиеся в здании УТК,	1 отделение следует по автодороге, навстречу выходящим из зоны аварии людям, и приступает

(через оператора пульта управления ОФ); на горном участке 1 по рации и телефону. Оповестить членов ВГК находящихся на смене и направить на аварийный участок для локализации и ликвидации аварии	порта, оператор пульта управления ОФ.	здании ОФ, и в здании станции «Абинская», в здании АБК 1.  <b>Поливочные автомобили:</b> <b>1. Технологическая автоколонна</b> – БелАЗ 7555 № 1563, БелАЗ 75131 № 1201(только летом); <b>2. Автоколонна хозяйственного автотранспорта</b> –КамАЗ № 518.	к спасению и выводу людей. 2 отделение следует по автодороге, навстречу выходящим из зоны аварии людям, и приступает к ликвидации аварии. <u>Пути движения и порядок действия ФПС:</u> следуют по автодороге, по прибытию к месту вызова РТП: 1.получает необходимую информацию от представителя объекта;2.проводит разведку;3.оценивает обстановку;4.ставит задачи ликвидационным службам на проведение боевых действий;5.контролирует выполнение боевых действий;6.организовывает сбор, анализ, передачу необходимой информации;7.входит в состав КП (командный пункт). Скорая помощь доставляет пострадавших в городскую больницу № 1 в городе Киселевске
4. Отключить электроэнергию на аварийном участке: фидер 6-25К, ПКТП № 47, ПКТП № 17	Главный энергетик, зам главного энергетика, начальник смены, механик, электромеханик		
5. Оградить опасную зону, выставить посты охраны (по согласованию с руководителем по ликвидации аварии, если необходимо с привлечением службы безопасности)	Начальник смены		
6. Вывести людей из аварийного участка: - по дороге к АБК 1; - приступить к оказанию первой медицинской помощи пострадавшим	Начальник смены		
7. Оповестить об аварии всех лиц по списку № 1 по городскому телефону или сотовому	Диспетчер горный.		

### Позиция № 24п

#### Здание склада темных нефтепродуктов склада ГСМ центрального «Вахрушевское поле»

### Страница 24п Пожар

Мероприятия по спасению людей и ликвидации аварий	Лица, ответственные за выполнение мероприятий и исполнители	Местонахождение средств для спасения людей и ликвидации аварии	Пути движения и порядок действия ПВГСО, ФПС и ВГК
1.Сообщить лицу надзора участка или начальнику смены, диспетчеру горному	Любое лицо заметившее аварию		
2. Вызвать: - оперативный ВГСВ, АЦ 3240/4 по тел. <b>(8-384-66) 2-14-66;</b> - подразделение ОФПС-13 по тел. <b>01, (8-384-66) 1-00-61</b> - скорую помощь по тел. <b>03, 6-38-50</b>	Диспетчер горный.	<b>Медицинские аптечки</b> находящиеся в здании УТК, здании ОФ, здании станции «Абинская», здравпункт в здании АБК 1.	Отделение взвода ПВГСО, ФПС,ВГК прибывают на командный пункт, в здании АБК 1, получают задание от руководителя, затем следуют с сопровождающим к месту аварии и приступают к спасению людей и ликвидации аварии. <u>Пути движения и порядок действия ВГСЧ, ВГК:</u>

3. Оповестить работников об аварии сиреной на здании АБК 1, на здании ОФ (через оператора пульта управления ОФ); на горном участке 1 по радиации и телефону. Оповестить членов ВГК находящихся на смене и направить на аварийный участок для локализации и ликвидации аварии	Диспетчер горный, диспетчер автомобильного транспорта, оператор пульта управления ОФ.	<b>Средства пожаротушения</b> находящиеся в здании УТК, здании ОФ, и в здании станции «Абинская», в здании АБК 1.  <b>Поливочные автомобили:</b> <b>1. Технологическая автоколонна</b> – БелАЗ 7555 № 1563, БелАЗ 75131 № 1201(только летом); <b>2. Автоколонна хозяйственного автотранспорта</b> –КамАЗ № 518.	1 отделение следует по автодороге, навстречу выходящим из зоны аварии людям, и приступает к спасению и выводу людей. 2 отделение следует по автодороге, навстречу выходящим из зоны аварии людям, и приступает к ликвидации аварии. <u>Пути движения и порядок действия ФПС:</u> следуют по автодороге, по прибытию к месту вызова РТП: 1.получает необходимую информацию от представителя объекта;2.проводит разведку;3.оценивает обстановку;4.ставит задачи ликвидационным службам на проведение боевых действий;5.контролирует выполнение боевых действий;6.организовывает сбор, анализ, передачу необходимой информации;7.входит в состав КП (командный пункт). Скорая помощь доставляет пострадавших в городскую больницу № 1 в городе Киселевске
4. Отключить электроэнергию на аварийном участке: фидер 6-25К, ПКТП № 47, ПКТП № 17	Главный энергетик, зам главного энергетика, начальник смены, механик, электромеханик		
5. Оградить опасную зону, выставить посты охраны (по согласованию с руководителем по ликвидации аварии, если необходимо с привлечением службы безопасности)	Начальник смены		
6. Вывести людей из аварийного участка: - по дороге к АБК 1; - приступить к оказанию первой медицинской помощи пострадавшим	Начальник смены		
7. Оповестить об аварии всех лиц по списку № 1 по городскому телефону или сотовому	Диспетчер горный.		

### Позиция № 24в

**Здание склада темных нефтепродуктов склада ГСМ центрального «Вахрушевское поле»**

**Страница 24в  
Взрыв**

Мероприятия по спасению людей и ликвидации аварий	Лица, ответственные за выполнение мероприятий и исполнители	Местонахождение средств для спасения людей и ликвидации аварии	Пути движения и порядок действия ПВГСО, ФПС и ВГК
1.Сообщить лицу надзора участка или начальнику смены, диспетчеру горному	Любое лицо заметившее аварию		
2. Вызвать: - оперативный ВГСВ, АЦ3240/4 по тел. <b>(8-384-66) 2-14-66;</b> - подразделение ОФПС-13 по тел. <b>01,</b>	Диспетчер горный.	<b>Медицинские аптечки</b> находящиеся в здании УТК, здании ОФ, здании станции «Абинская», здравпункт в здании	Отделение взвода ПВГСО, ФПС, ВГК прибывают на командный пункт, в здании АБК 1, получают задание от руководителя, затем следуют с сопровождающим к месту аварии и приступают

<b>(8-384-66) 1-00-61</b> - скорую помощь по тел. <b>03, 6-38-50</b>		АБК 1.	<p>к спасению людей и ликвидации аварии. <u>Пути движения и порядок действия ВГСЧ, ВГК:</u> 1 отделение следует по автодороге, навстречу выходящим из зоны аварии людям, и приступает к спасению и выводу людей. 2 отделение следует по автодороге, навстречу выходящим из зоны аварии людям, и приступает к спасению и выводу людей. <u>Пути движения и порядок действия ФПС:</u> следуют по автодороге, по прибытию к месту вызова РТП: 1.получает необходимую информацию от представителя объекта;2.проводит разведку;3.оценивает обстановку;4.ставит задачи ликвидационным службам на проведение боевых действий;5.контролирует выполнение боевых действий;6.организовывает сбор, анализ, передачу необходимой информации;7.входит в состав КП (командный пункт). Скорая помощь доставляет пострадавших в городскую больницу № 1 в городе Киселевске</p>
3. Оповестить работников об аварии сиреной на здании АБК 1, на здании ОФ (через оператора пульта управления ОФ); на горном участке 1 по рации и телефону. Оповестить членов ВГК находящихся на смене и направить на аварийный участок для локализации и ликвидации аварии	Диспетчер горный, диспетчер автомобильного транспорта, оператор пульта управления ОФ.	<b>Средства пожаротушения</b> находящиеся в здании УТК, здании ОФ, и в здании станции «Абинская», в здании АБК 1.	
4. Отключить электроэнергию на аварийном участке: фидер 6-25К, ПКТП № 47, ПКТП № 17	Главный энергетик, зам главного энергетика, начальник смены, механик, электромеханик	<b>Поливочные автомобили:</b> <b>1. Технологическая автоколонна</b> – БелАЗ 7555 № 1563, БелАЗ 75131 № 1201(только летом); <b>2. Автоколонна хозяйственного автотранспорта</b> –КамАЗ № 518.	
5. Оградить опасную зону, выставить посты охраны (по согласованию с руководителем по ликвидации аварии, если необходимо с привлечением службы безопасности)	Начальник смены		
6. Вывести людей из аварийного участка: - по дороге к АБК 1; - приступить к оказанию первой медицинской помощи пострадавшим	Начальник смены		
7. Оповестить об аварии всех лиц по списку № 1 по городскому телефону или сотовому	Диспетчер горный.		

### Позиция № 25п

Здание тарного склада «Склада ГСМ» центрального «Вахрушевское поле»

Страница 25п  
Пожар

Мероприятия по спасению людей и ликвидации аварий	Лица, ответственные за выполнение мероприятий и исполнители	Местонахождение средств для спасения людей и ликвидации аварии	Пути движения и порядок действия ПВГСО, ФПС и ВГК
1.Сообщить лицу надзора участка или начальнику смены, диспетчеру горному	Любое лицо заметившее аварию		
2. Вызвать:	Диспетчер горный.	<b>Медицинские аптечки</b> нахо-	Отделение взвода ПВГСО, ФПС,ВГК прибыва-

<p>- оперативный ВГСВ, АЦ 3240/4 по тел. <b>(8-384-66) 2-14-66;</b>  - подразделение ОФПС-13 по тел. <b>01, (8-384-66) 1-00-61</b>  - скорую помощь по тел. <b>03, 6-38-50</b></p>		<p>дящиеся в здании УТК, здании ОФ, здании станции «Абинская», здравпункт в здании АБК 1.</p>	<p>ют на командный пункт, в здании АБК 1, получают задание от руководителя, затем следуют с сопровождающим к месту аварии и приступают к спасению людей и ликвидации аварии.  <u>Пути движения и порядок действия ВГСЧ, ВГК:</u>  1 отделение следует по автодороге, навстречу выходящим из зоны аварии людям, и приступает к спасению и выводу людей.  2 отделение следует по автодороге, навстречу выходящим из зоны аварии людям, и приступает к ликвидации аварии.  <u>Пути движения и порядок действия ФПС:</u>  следуют по автодороге, по прибытию к месту вызова РТП: 1.получает необходимую информацию от представителя объекта;2.проводит разведку;3.оценивает обстановку;4.ставит задачи ликвидационным службам на проведение боевых действий;5.контролирует выполнение боевых действий;6.организовывает сбор, анализ, передачу необходимой информации;7.входит в состав КП (командный пункт).  Скорая помощь доставляет пострадавших в городскую больницу № 1 в городе Киселевске</p>
<p>3. Оповестить работников об аварии сиреной на здании АБК 1, на здании ОФ (через оператора пульта управления ОФ); на горном участке 1 по рации и телефону. Оповестить членов ВГК находящихся на смене и направить на аварийный участок для локализации и ликвидации аварии</p>	<p>Диспетчер горный, диспетчер автомобильного транспорта, оператор пульта управления ОФ.</p>	<p><b>Средства пожаротушения</b> находящиеся в здании УТК, здании ОФ, и в здании станции «Абинская», в здании АБК 1.</p>	
<p>4. Отключить электроэнергию на аварийном участке: фидер 6-25К, ПКТП № 47, ПКТП № 17</p>	<p>Главный энергетик, зам главного энергетика, начальник смены, механик, электромеханик</p>	<p><b>Поливочные автомобили:</b>  <b>1. Технологическая автоколонна</b> – БелАЗ 7555 № 1563, БелАЗ 75131 № 1201(только летом);  <b>2. Автоколонна хозяйственного автотранспорта</b> –КамАЗ № 518.</p>	
<p>5. Оградить опасную зону, выставить посты охраны (по согласованию с руководителем по ликвидации аварии, если необходимо с привлечением службы безопасности)</p>	<p>Начальник смены</p>		
<p>6. Вывести людей из аварийного участка:  - по дороге к АБК 1;  - приступить к оказанию первой медицинской помощи пострадавшим</p>	<p>Начальник смены</p>		
<p>7. Оповестить об аварии всех лиц по списку № 1 по городскому телефону или сотовому</p>	<p>Диспетчер горный.</p>		

**Позиция № 25в**

**Здание тарного склада «Склада ГСМ» центрального «Вахрушевское поле»**

**Страница 25в  
Взрыв**

Мероприятия по спасению людей и ликвидации аварий	Лица, ответственные за выполнение мероприятий и исполнители	Местонахождение средств для спасения людей и ликвидации аварии	Пути движения и порядок действия ПВГСО, ФПС и ВГК
1.Сообщить лицу надзора участка или	Любое лицо заметившее ава-		

начальнику смены, диспетчеру горному	рию		
2. Вызвать: - оперативный ВГСВ, АЦ 3240/4 по тел. <b>(8-384-66) 2-14-66</b> ; - подразделение ОФПС-13 по тел. <b>01, (8-384-66) 1-00-61</b> - скорую помощь по тел. <b>03, 6-38-50</b>	Диспетчер горный.	<b>Медицинские аптечки</b> находящиеся в здании УТК, здании ОФ, здании станции «Абинская», здравпункт в здании АБК 1.	<p>Отделение взвода ПВГСО, ФПС, ВГК прибывают на командный пункт, в здании АБК 1, получают задание от руководителя, затем следуют с сопровождающим к месту аварии и приступают к спасению людей и ликвидации аварии.</p> <p><u>Пути движения и порядок действия ВГСЧ, ВГК:</u> 1 отделение следует по автодороге, навстречу выходящим из зоны аварии людям, и приступает к спасению и выводу людей. 2 отделение следует по автодороге, навстречу выходящим из зоны аварии людям, и приступает к спасению и выводу людей.</p> <p><u>Пути движения и порядок действия ФПС:</u> следуют по автодороге, по прибытию к месту вызова РТП: 1.получает необходимую информацию от представителя объекта;2.проводит разведку;3.оценивает обстановку;4.ставит задачи ликвидационным службам на проведение боевых действий;5.контролирует выполнение боевых действий;6.организовывает сбор, анализ, передачу необходимой информации;7.входит в состав КП (командный пункт).</p> <p>Скорая помощь доставляет пострадавших в городскую больницу № 1 в городе Киселевске</p>
3. Оповестить работников об аварии сиреной на здании АБК 1, на здании ОФ (через оператора пульта управления ОФ); на горном участке 1 по рации и телефону. Оповестить членов ВГК находящихся на смене и направить на аварийный участок для локализации и ликвидации аварии	Диспетчер горный, диспетчер автомобильного транспорта, оператор пульта управления ОФ.	<b>Средства пожаротушения</b> находящиеся в здании УТК, здании ОФ, и в здании станции «Абинская», в здании АБК 1.	
4. Отключить электроэнергию на аварийном участке: фидер 6-25К, ПКТП № 47, ПКТП № 17	Главный энергетик, зам главного энергетика, начальник смены, механик, электромеханик	<b>Поливочные автомобили:</b> <b>1. Технологическая автоколонна</b> – БелАЗ 7555 № 1563, БелАЗ 75131 № 1201(только летом); <b>2. Автоколонна хозяйственного автотранспорта</b> –КамАЗ № 518.	
5. Оградить опасную зону, выставить посты охраны (по согласованию с руководителем по ликвидации аварии, если необходимо с привлечением службы безопасности)	Начальник смены		
6. Вывести людей из аварийного участка: - по дороге к АБК 1; - приступить к оказанию первой медицинской помощи пострадавшим	Начальник смены		
7. Оповестить об аварии всех лиц по списку № 1 по городскому телефону или сотовому	Диспетчер горный.		

Позиция № 26п

Здание насосной установки № 1 склада ГСМ центрального «Вахрушевское поле»

Страница 26п  
Пожар

Мероприятия по спасению людей и ликвидации аварий	Лица, ответственные за выполнение мероприятий	Местонахождение средств для спасения людей и лик-	Пути движения и порядок действия ПВГСО, ФПС и ВГК
---	---	---	---



	<b>и исполнители</b>	<b>видации аварии</b>	
1. Сообщить лицу надзора участка или начальнику смены, диспетчеру горному	Любое лицо заметившее аварию		
2. Вызвать: - оперативный ВГСВ, АЦ 3240/4 по тел. <b>(8-384-66) 2-14-66</b> ; - подразделение ОФПС-13 по тел. <b>01, (8-384-66) 1-00-61</b> - скорую помощь по тел. <b>03, 6-38-50</b>	Диспетчер горный.	<b>Медицинские аптечки</b> находящиеся в здании УТК, здании ОФ, здании станции «Абинская», здравпункт в здании АБК 1.	Отделение взвода ПВГСО, ФПС, ВГК прибывают на командный пункт, в здании АБК 1, получают задание от руководителя, затем следуют с сопровождающим к месту аварии и приступают к спасению людей и ликвидации аварии. <u>Пути движения и порядок действия ВГСЧ, ВГК:</u> 1 отделение следует по автодороге, навстречу выходящим из зоны аварии людям, и приступает к спасению и выводу людей. 2 отделение следует по автодороге, навстречу выходящим из зоны аварии людям, и приступает к ликвидации аварии. <u>Пути движения и порядок действия ФПС:</u> следуют по автодороге, по прибытию к месту вызова РТП: 1. получает необходимую информацию от представителя объекта; 2. проводит разведку; 3. оценивает обстановку; 4. ставит задачи ликвидационным службам на проведение боевых действий; 5. контролирует выполнение боевых действий; 6. организывает сбор, анализ, передачу необходимой информации; 7. входит в состав КП (командный пункт). Скорая помощь доставляет пострадавших в городскую больницу № 1 в городе Киселевске
3. Оповестить работников об аварии сиреной на здании АБК 1, на здании ОФ (через оператора пульта управления ОФ); на горном участке 1 по радиации и телефону. Оповестить членов ВГК находящихся на смене и направить на аварийный участок для локализации и ликвидации аварии	Диспетчер горный, диспетчер автомобильного транспорта, оператор пульта управления ОФ.	<b>Средства пожаротушения</b> находящиеся в здании УТК, здании ОФ, и в здании станции «Абинская», в здании АБК 1.	
4. Отключить электроэнергию на аварийном участке: фидер 6-25К, ПКТП № 47, ПКТП № 17	Главный энергетик, зам главного энергетика, начальник смены, механик, электромеханик	<b>Поливочные автомобили:</b> <b>1. Технологическая автоколонна</b> – БелАЗ 7555 № 1563, БелАЗ 75131 № 1201 (только летом); <b>2. Автоколонна хозяйственного автотранспорта</b> – КамАЗ № 518.	
5. Оградить опасную зону, выставить посты охраны (по согласованию с руководителем по ликвидации аварии, если необходимо с привлечением службы безопасности)	Начальник смены		
6. Вывести людей из аварийного участка: - по дороге к АБК 1; - приступить к оказанию первой медицинской помощи пострадавшим	Начальник смены		
7. Оповестить об аварии всех лиц по списку № 1 по городскому телефону или сотовому	Диспетчер горный.		

### Позиция № 26в

**Здание насосной установки №1 склада ГСМ центрального «Вахрушевское поле»**

**Страница 26в  
Взрыв**

<b>Мероприятия по спасению людей и ликвидации аварий</b>	<b>Лица, ответственные за выполнение мероприятий</b>	<b>Местонахождение средств для спасения людей и лик-</b>	<b>Пути движения и порядок действия ПВГСО, ФПС и ВГК</b>
--	--	--	--

	<b>и исполнители</b>	<b>видации аварии</b>	
1. Сообщить лицу надзора участка или начальнику смены, диспетчеру горному	Любое лицо заметившее аварию		
2. Вызвать: - оперативный ВГСВ, АЦ 3240/4 по тел. <b>(8-384-66) 2-14-66</b> ; - подразделение ОФПС-13 по тел. <b>01, (8-384-66) 1-00-61</b> - скорую помощь по тел. <b>03, 6-38-50</b>	Диспетчер горный.	<b>Медицинские аптечки</b> находящиеся в здании УТК, здании ОФ, здании станции «Абинская», здравпункт в здании АБК 1.	<p>Отделение взвода ПВГСО, ФПС, ВГК прибывают на командный пункт, в здании АБК 1, получают задание от руководителя, затем следуют с сопровождающим к месту аварии и приступают к спасению людей и ликвидации аварии.</p> <p><u>Пути движения и порядок действия ВГСЧ, ВГК:</u></p> <p>1 отделение следует по автодороге, навстречу выходящим из зоны аварии людям, и приступает к спасению и выводу людей.</p> <p>2 отделение следует по автодороге, навстречу выходящим из зоны аварии людям, и приступает к спасению и выводу людей.</p> <p><u>Пути движения и порядок действия ФПС:</u></p> <p>следуют по автодороге, по прибытию к месту вызова РТП: 1.получает необходимую информацию от представителя объекта; 2.проводит разведку; 3.оценивает обстановку; 4.ставит задачи ликвидационным службам на проведение боевых действий; 5.контролирует выполнение боевых действий; 6.организовывает сбор, анализ, передачу необходимой информации; 7.входит в состав КП (командный пункт).</p> <p>Скорая помощь доставляет пострадавших в городскую больницу № 1 в городе Киселевске</p>
3. Оповестить работников об аварии сиреной на здании АБК 1, на здании ОФ (через оператора пульта управления ОФ); на горном участке 1 по рации и телефону. Оповестить членов ВГК находящихся на смене и направить на аварийный участок для локализации и ликвидации аварии	Диспетчер горный, диспетчер автомобильного транспорта, оператор пульта управления ОФ.	<b>Средства пожаротушения</b> находящиеся в здании УТК, здании ОФ, и в здании станции «Абинская», в здании АБК 1.	
4. Отключить электроэнергию на аварийном участке: фидер 6-25К, ПКТП № 47, ПКТП № 17	Главный энергетик, зам главного энергетика, начальник смены, механик, электромеханик	<b>Поливочные автомобили:</b> <b>1. Технологическая автоколонна</b> – БелАЗ 7555 № 1563, БелАЗ 75131 № 1201(только летом); <b>2. Автоколонна хозяйственного автотранспорта</b> – КамАЗ № 518.	
5. Оградить опасную зону, выставить посты охраны (по согласованию с руководителем по ликвидации аварии, если необходимо с привлечением службы безопасности)	Начальник смены		
6. Вывести людей из аварийного участка: - по дороге к АБК 1; - приступить к оказанию первой медицинской помощи пострадавшим	Начальник смены		
7. Оповестить об аварии всех лиц по списку № 1 по городскому телефону или сотовому	Диспетчер горный.		

Мероприятия по спасению людей и ликвидации аварий	Лица, ответственные за выполнение мероприятий и исполнители	Местонахождение средств для спасения людей и ликвидации аварии	Пути движения и порядок действия ПВГСО, ФПС и ВГК
1. Сообщить лицу надзора участка или начальнику смены, диспетчеру горному	Любое лицо заметившее аварию		
2. Вызвать: - оперативный ВГСВ, АЦ 3240/4 по тел. <b>(8-384-66) 2-14-66;</b> - подразделение ОФПС-13 по тел. <b>01, (8-384-66) 1-00-61</b> - скорую помощь по тел. <b>03, 6-38-50</b>	Диспетчер горный.	<b>Медицинские аптечки</b> находящиеся в здании УТК, здании ОФ, здании станции «Абинская», здравпункт в здании АБК 1.	Отделение взвода ПВГСО, ФПС, ВГК прибывают на командный пункт, в здании АБК 1, получают задание от руководителя, затем следуют с сопровождающим к месту аварии и приступают к спасению людей и ликвидации аварии. <u>Пути движения и порядок действия ВГСЧ, ВГК:</u>
3. Оповестить работников об аварии сиреной на здании АБК 1, на здании ОФ (через оператора пульта управления ОФ); на горном участке 1 по рации и телефону. Оповестить членов ВГК находящихся на смене и направить на аварийный участок для локализации и ликвидации аварии	Диспетчер горный, диспетчер автомобильного транспорта, оператор пульта управления ОФ.	<b>Средства пожаротушения</b> находящиеся в здании УТК, здании ОФ, и в здании станции «Абинская», в здании АБК 1.	1 отделение следует по автодороге, навстречу выходящим из зоны аварии людям, и приступает к спасению и выводу людей. 2 отделение следует по автодороге, навстречу выходящим из зоны аварии людям, и приступает к ликвидации аварии.
4. Отключить электроэнергию на аварийном участке: фидер 6-25К, ПКТП № 47, ПКТП № 17	Главный энергетик, зам главного энергетика, начальник смены, механик, электромеханик	<b>Поливочные автомобили:</b> <b>1. Технологическая автоколонна</b> – БелАЗ 7555 № 1563, БелАЗ 75131 № 1201(только летом); <b>2. Автоколонна хозяйственного автотранспорта</b> –КамАЗ № 518.	<u>Пути движения и порядок действия ФПС:</u> следуют по автодороге, по прибытию к месту вызова РТП: 1.получает необходимую информацию от представителя объекта;2.проводит разведку;3.оценивает обстановку;4.ставит задачи ликвидационным службам на проведение боевых действий;5.контролирует выполнение боевых действий;6.организовывает сбор, анализ, передачу необходимой информации;7.входит в состав КП(командный пункт).
5. Оградить опасную зону, выставить посты охраны (по согласованию с руководителем по ликвидации аварии, если необходимо с привлечением службы безопасности)	Начальник смены		Скорая помощь доставляет пострадавших в городскую больницу № 1 в городе Киселевске
6. Вывести людей из аварийного участка: - по дороге к АБК 1; - приступить к оказанию первой медицинской помощи пострадавшим	Начальник смены		
7. Оповестить об аварии всех лиц по списку № 1 по городскому телефону или сотовому	Диспетчер горный.		

**Здание насосной установки № 3 склада ГСМ центрального  
«Вахрушевское поле»**

**Взрыв**

Мероприятия по спасению людей и ликвидации аварий	Лица, ответственные за выполнение мероприятий и исполнители	Местонахождение средств для спасения людей и ликвидации аварии	Пути движения и порядок действия ПВГСО, ФПС и ВГК
1. Сообщить лицу надзора участка или начальнику смены, диспетчеру горному	Любое лицо заметившее аварию		
2. Вызвать: - оперативный ВГСВ, АЦ 3240/4 по тел. <b>(8-384-66) 2-14-66;</b> - подразделение ОФПС-13 по тел. <b>01, (8-384-66) 1-00-61</b> - скорую помощь по тел. <b>03, 6-38-50</b>	Диспетчер горный.	<b>Медицинские аптечки</b> находящиеся в здании УТК, здании ОФ, здании станции «Абинская», здравпункт в здании АБК 1.	Отделение взвода ПВГСО, ФПС, ВГК прибывают на командный пункт, в здании АБК 1, получают задание от руководителя, затем следуют с сопровождающим к месту аварии и приступают к спасению людей и ликвидации аварии. <u>Пути движения и порядок действия ВГСЧ, ВГК:</u>
3. Оповестить работников об аварии сиреной на здании АБК 1, на здании ОФ (через оператора пульта управления ОФ); на горном участке 1 по рации и телефону. Оповестить членов ВГК находящихся на смене и направить на аварийный участок для локализации и ликвидации аварии	Диспетчер горный, диспетчер автомобильного транспорта, оператор пульта управления ОФ.	<b>Средства пожаротушения</b> находящиеся в здании УТК, здании ОФ, и в здании станции «Абинская», в здании АБК 1.	1 отделение следует по автодороге, навстречу выходящим из зоны аварии людям, и приступает к спасению и выводу людей. 2 отделение следует по автодороге, навстречу выходящим из зоны аварии людям, и приступает к спасению и выводу людей.
4. Отключить электроэнергию на аварийном участке: фидер 6-25К, ПКТП № 47, ПКТП № 17	Главный энергетик, зам главного энергетика, начальник смены, механик, электромеханик	<b>Поливочные автомобили:</b> <b>1. Технологическая автоколонна</b> – БелАЗ 7555 № 1563, БелАЗ 75131 № 1201(только летом); <b>2. Автоколонна хозяйственного автотранспорта</b> –КамАЗ № 518.	<u>Пути движения и порядок действия ФПС:</u> следуют по автодороге, по прибытию к месту вызова РТП: 1.получает необходимую информацию от представителя объекта;2.проводит разведку;3.оценивает обстановку;4.ставит задачи ликвидационным службам на проведение боевых действий;5.контролирует выполнение боевых действий;6.организовывает сбор, анализ, передачу необходимой информации;7.входит в состав КП (командный пункт).
5. Оградить опасную зону, выставить посты охраны (по согласованию с руководителем по ликвидации аварии, если необходимо с привлечением службы безопасности)	Начальник смены		
6. Вывести людей из аварийного участка: - по дороге к АБК 1; - приступить к оказанию первой медицинской помощи пострадавшим	Начальник смены		Скорая помощь доставляет пострадавших в городскую больницу № 1 в городе Киселевске
7. Оповестить об аварии всех лиц по списку № 1 по городскому телефону или сотовому	Диспетчер горный.		

Здание операторской склада ГСМ центрального  
«Вахрушевское поле»

Мероприятия по спасению людей и ликвидации аварий	Лица, ответственные за выполнение мероприятий и исполнители	Местонахождение средств для спасения людей и ликвидации аварии	Пути движения и порядок действия ПВГСО, ФПС и ВГК
1. Сообщить лицу надзора участка или начальнику смены, диспетчеру горному	Любое лицо заметившее аварию		
2. Вызвать: - оперативный ВГСВ, АЦ 3240/4 по тел. <b>(8-384-66) 2-14-66;</b> - подразделение ОФПС-13 по тел. <b>01, (8-384-66) 1-00-61</b> - скорую помощь по тел. <b>03, 6-38-50</b>	Диспетчер горный.	<b>Медицинские аптечки</b> находящиеся в здании УТК, здании ОФ, здании станции «Абинская», здравпункт в здании АБК 1.	Отделение взвода ПВГСО, ФПС, ВГК прибывают на командный пункт, в здании АБК 1, получают задание от руководителя, затем следуют с сопровождающим к месту аварии и приступают к спасению людей и ликвидации аварии. <u>Пути движения и порядок действия ВГСЧ, ВГК:</u>
3. Оповестить работников об аварии sireной на здании АБК 1, на здании ОФ (через оператора пульта управления ОФ); на горном участке 1 по рации и телефону. Оповестить членов ВГК находящихся на смене и направить на аварийный участок для локализации и ликвидации аварии	Диспетчер горный, диспетчер автомобильного транспорта, оператор пульта управления ОФ.	<b>Средства пожаротушения</b> находящиеся в здании УТК, здании ОФ, и в здании станции «Абинская», в здании АБК 1.	1 отделение следует по автодороге, навстречу выходящим из зоны аварии людям, и приступает к спасению и выводу людей. 2 отделение следует по автодороге, навстречу выходящим из зоны аварии людям, и приступает к ликвидации аварии.
4. Отключить электроэнергию на аварийном участке: фидер 6-25К, ПКТП № 47, ПКТП № 17	Главный энергетик, зам главного энергетика, начальник смены, механик, электромеханик	<b>Поливочные автомобили:</b> <b>1. Технологическая автоколонна</b> – БелАЗ 7555 № 1563, БелАЗ 75131 № 1201(только летом); <b>2. Автоколонна хозяйственного автотранспорта</b> –КамАЗ № 518.	<u>Пути движения и порядок действия ФПС:</u> следуют по автодороге, по прибытию к месту вызова РТП: 1.получает необходимую информацию от представителя объекта;2.проводит разведку;3.оценивает обстановку;4.ставит задачи ликвидационным службам на проведение боевых действий;5.контролирует выполнение боевых действий;6.организовывает сбор, анализ, передачу необходимой информации;7.входит в состав КП (командный пункт).
5. Оградить опасную зону, выставить посты охраны (по согласованию с руководителем по ликвидации аварии, если необходимо с привлечением службы безопасности)	Начальник смены		Скорая помощь доставляет пострадавших в городскую больницу № 1 в городе Киселевске
6. Вывести людей из аварийного участка: - по дороге к АБК 1; - приступить к оказанию первой медицинской помощи пострадавшим	Начальник смены		
7. Оповестить об аварии всех лиц по списку № 1 по городскому телефону или сотовому	Диспетчер горный.		

Здание материального склада «Склада ГСМ» центрального  
«Вахрушевское поле»

Мероприятия по спасению людей и ликвидации аварий	Лица, ответственные за выполнение мероприятий и исполнители	Местонахождение средств для спасения людей и ликвидации аварии	Пути движения и порядок действия ПВГСО, ФПС и ВГК
1. Сообщить лицу надзора участка или начальнику смены, диспетчеру горному	Любое лицо заметившее аварию		
2. Вызвать: - оперативный ВГСВ, АЦ 3240/4 по тел. <b>(8-384-66) 2-14-66;</b> - подразделение ОФПС-13 по тел. <b>01, (8-384-66) 1-00-61</b> - скорую помощь по тел. <b>03, 6-38-50</b>	Диспетчер горный.	<b>Медицинские аптечки</b> находящиеся в здании УТК, здании ОФ, здании станции «Абинская», здравпункт в здании АБК 1.	Отделение взвода ПВГСО, ФПС, ВГК прибывают на командный пункт, в здании АБК 1, получают задание от руководителя, затем следуют с сопровождающим к месту аварии и приступают к спасению людей и ликвидации аварии. <u>Пути движения и порядок действия ВГСЧ, ВГК:</u>
3. Оповестить работников об аварии сиреной на здании АБК 1, на здании ОФ (через оператора пульта управления ОФ); на горном участке 1 по рации и телефону. Оповестить членов ВГК находящихся на смене и направить на аварийный участок для локализации и ликвидации аварии	Диспетчер горный, диспетчер автомобильного транспорта, оператор пульта управления ОФ.	<b>Средства пожаротушения</b> находящиеся в здании УТК, здании ОФ, и в здании станции «Абинская», в здании АБК 1.	1 отделение следует по автодороге, навстречу выходящим из зоны аварии людям, и приступает к спасению и выводу людей. 2 отделение следует по автодороге, навстречу выходящим из зоны аварии людям, и приступает к ликвидации аварии.
4. Отключить электроэнергию на аварийном участке: фидер 6-25К, ПКТП № 47, ПКТП № 17	Главный энергетик, зам главного энергетика, начальник смены, механик, электромеханик	<b>Поливочные автомобили:</b> <b>1. Технологическая автоколонна</b> – БелАЗ 7555 № 1563, БелАЗ 75131 № 1201(только летом); <b>2. Автоколонна хозяйственного автотранспорта</b> –КамАЗ № 518.	<u>Пути движения и порядок действия ФПС:</u> следуют по автодороге, по прибытию к месту вызова РТП: 1.получает необходимую информацию от представителя объекта;2.проводит разведку;3.оценивает обстановку;4.ставит задачи ликвидационным службам на проведение боевых действий;5.контролирует выполнение боевых действий;6.организовывает сбор, анализ, передачу необходимой информации;7.входит в состав КП (командный пункт).
5. Оградить опасную зону, выставить посты охраны (по согласованию с руководителем по ликвидации аварии, если необходимо с привлечением службы безопасности)	Начальник смены		Скорая помощь доставляет пострадавших в городскую больницу № 1 в городе Киселевске
6. Вывести людей из аварийного участка: - по дороге к АБК 1; - приступить к оказанию первой медицинской помощи пострадавшим	Начальник смены		
7. Оповестить об аварии всех лиц по списку № 1 по городскому телефону или	Диспетчер горный.		

сотовому			
----------	--	--	--

**Склад ГСМ центральный  
«Вахрушевское поле»**

**Позиция № 30п**

**Страница 30п  
Пожар**

Мероприятия по спасению людей и ликвидации аварий	Лица, ответственные за выполнение мероприятий и исполнители	Местонахождение средств для спасения людей и ликвидации аварии	Пути движения и порядок действия ПВГСО, ФПС и ВГК
1. Сообщить лицу надзора участка или начальнику смены, диспетчеру горному	Любое лицо заметившее аварию		
2. Вызвать: - оперативный ВГСВ, АЦ 3240/4 по тел. <b>(8-384-66) 2-14-66;</b> - подразделение ОФПС-13 по тел. <b>01, (8-384-66) 1-00-61</b> - скорую помощь по тел. <b>03, 6-38-50</b>	Диспетчер горный.	<b>Медицинские аптечки</b> находящиеся в здании УТК, здании ОФ, здании станции «Абинская», здравпункт в здании АБК 1.	Отделение взвода ПВГСО, ФПС, ВГК прибывают на командный пункт, в здании АБК 1, получают задание от руководителя, затем следуют с сопровождающим к месту аварии и приступают к спасению людей и ликвидации аварии. <u>Пути движения и порядок действия ВГСЧ, ВГК:</u>
3. Оповестить работников об аварии сиреной на здании АБК 1, на здании ОФ (через оператора пульта управления ОФ); на горном участке 1 по рации и телефону. Оповестить членов ВГК находящихся на смене и направить на аварийный участок для локализации и ликвидации аварии	Диспетчер горный, диспетчер автомобильного транспорта, оператор пульта управления ОФ.	<b>Средства пожаротушения</b> находящиеся в здании УТК, здании ОФ, и в здании станции «Абинская», в здании АБК 1.	1 отделение следует по автодороге, навстречу выходящим из зоны аварии людям, и приступает к спасению и выводу людей. 2 отделение следует по автодороге, навстречу выходящим из зоны аварии людям, и приступает к ликвидации аварии.
4. Отключить электроэнергию на аварийном участке посредством: фидер 6-25К, ПКТП № 47, ПКТП № 17	Главный энергетик, зам главного энергетика, начальник смены, механик, электромеханик	<b>Поливочные автомобили:</b> <b>1. Технологическая автоколонна</b> – БелАЗ 7555 № 1563, БелАЗ 75131 № 1201(только летом); <b>2. Автоколонна хозяйственного автотранспорта</b> –КамАЗ № 518.	<u>Пути движения и порядок действия ФПС:</u> следуют по автодороге, по прибытию к месту вызова РТП: 1.получает необходимую информацию от представителя объекта; 2.проводит разведку; 3.оценивает обстановку; 4.ставит задачи ликвидационным службам на проведение боевых действий; 5.контролирует выполнение боевых действий; 6.организовывает сбор, анализ, передачу необходимой информации; 7.входит в состав КП (командный пункт).
5. Оградить опасную зону, выставить посты охраны (по согласованию с руководителем по ликвидации аварии, если необходимо с привлечением службы безопасности)	Начальник смены, начальник участка, механик		
6. Вывести людей из аварийного участка: - по дороге к АБК 1; - приступить к оказанию первой медицинской помощи пострадавшим	Начальник смены, начальник участка, механик		Скорая помощь доставляет пострадавших в городскую больницу № 1 в городе Киселевске

7. Оповестить об аварии всех лиц по списку № 1 по городскому телефону или сотовому	Диспетчер горный.		
--	-------------------	--	--

Позиция № 30в

Страница 30в  
Взрыв

Склад ГСМ центральный  
«Вахрушевское поле»

Мероприятия по спасению людей и ликвидации аварий	Лица, ответственные за выполнение мероприятий и исполнители	Местонахождение средств для спасения людей и ликвидации аварии	Пути движения и порядок действия ПВГСО, ФПС и ВГК
1. Сообщить лицу надзора участка или начальнику смены, диспетчеру горному	Любое лицо заметившее аварию		
2. Вызвать: - оперативный ВГСВ, АЦ 3240/4 по тел. <b>(8-384-66) 2-14-66;</b> - подразделение ОФПС-13 по тел. <b>01, (8-384-66) 1-00-61</b> - скорую помощь по тел. <b>03, 6-38-50</b>	Диспетчер горный.	<b>Медицинские аптечки</b> находящиеся в здании УТК, здании ОФ, здании станции «Абинская», здравпункт в здании АБК 1.	Отделение взвода ПВГСО, ФПС, ВГК прибывают на командный пункт, в здании АБК 1, получают задание от руководителя, затем следуют с сопровождающим к месту аварии и приступают к спасению людей и ликвидации аварии. <u>Пути движения и порядок действия ВГСЧ, ВГК:</u>
3. Оповестить работников об аварии сиреной на здании АБК 1, на здании ОФ (через оператора пульта управления ОФ); на горном участке 1 по рации и телефону. Оповестить членов ВГК находящихся на смене и направить на аварийный участок для локализации и ликвидации аварии	Диспетчер горный, диспетчер автомобильного транспорта, оператор пульта управления ОФ.	<b>Средства пожаротушения</b> находящиеся в здании УТК, здании ОФ, и в здании станции «Абинская», в здании АБК 1.	1 отделение следует по автодороге, навстречу выходящим из зоны аварии людям, и приступает к спасению и выводу людей. 2 отделение следует по автодороге, навстречу выходящим из зоны аварии людям, и приступает к спасению и выводу людей.
4. Отключить электроэнергию на аварийном участке: фидер 6-25К, ПКТП № 47, ПКТП № 17	Главный энергетик, зам главного энергетика, начальник смены, механик, электромеханик	<b>Поливочные автомобили:</b> <b>1. Технологическая автоколонна</b> – БелАЗ 7555 № 1563, БелАЗ 75131 № 1201(только летом); <b>2. Автоколонна хозяйственного автотранспорта</b> – КамАЗ № 518.	<u>Пути движения и порядок действия ФПС:</u> следуют по автодороге, по прибытию к месту вызова РТП: 1.получает необходимую информацию от представителя объекта; 2.проводит разведку; 3.оценивает обстановку; 4.ставит задачи ликвидационным службам на проведение боевых действий; 5.контролирует выполнение боевых действий; 6.организовывает сбор, анализ, передачу необходимой информации; 7.входит в состав КП (командный пункт).
5. Оградить опасную зону, выставить посты охраны (по согласованию с руководителем по ликвидации аварии, если необходимо с привлечением службы безопасности)	Начальник смены, начальник участка, механик		
6. Вывести людей из аварийного участка: - по дороге к АБК 1;	Начальник смены, начальник участка, механик		Скорая помощь доставляет пострадавших в городскую больницу № 1 в городе Киселевске



- приступить к оказанию первой медицинской помощи пострадавшим			
7. Оповестить об аварии всех лиц по списку № 1 по городскому телефону или сотовому	Диспетчер горный.		

**Позиция № 30Р**

**Страница 30Р**

**Склад ГСМ центральный  
«Вахрушевское поле»**

**Разлив нефтепродуктов**

<b>Мероприятия по спасению людей и ликвидации аварий</b>	<b>Лица, ответственные за выполнение мероприятий и исполнители</b>	<b>Местонахождение средств для спасения людей и ликвидации аварии</b>	<b>Пути движения и порядок действия ПВГСО, ФПС и ВГК</b>
1. Сообщить лицу надзора участка или начальнику смены, диспетчеру горному	Любое лицо заметившее аварию		
2. Вызвать: - оперативный ВГСВ, АЦ 3240/4 по тел. <b>(8-384-66) 2-14-66;</b> - подраздел ОФПС-13 по тел. <b>01, (8-384-66) 1-00-61</b> - ООО «ПАСЦ Кузбасса» по тел <b>(3843) 46-57-17;</b> - скорую помощь по тел. <b>03, 6-38-50</b>	Диспетчер горный.	<b>Медицинские аптечки</b> находящиеся в здании УТК, здании ОФ, здании станции «Абинская», здравпункт в здании АБК 1.  <b>Средства пожаротушения</b> находящиеся в здании УТК, здании ОФ, и в здании станции «Абинская», в здании АБК 1.	Отделение взвода ПВГСО, ФПС, ООО «ПАСЦ Кузбасса», ВГК прибывают на командный пункт, в здании АБК 1, получают задание от руководителя, затем следуют с сопровождающим к месту аварии и приступают к спасению людей и ликвидации аварии. <u>Пути движения и порядок действия ВГСЧ, ВГК:</u> 1 отделение следует по автодороге, навстречу выходящим из зоны аварии людям, и приступает к спасению и выводу людей. 2 отделение следует по автодороге, навстречу выходящим из зоны аварии людям, и приступает к ликвидации аварии.
3. Оповестить работников об аварии sireной на здании АБК 1, на здании ОФ (через оператора пульта управления ОФ); на горном участке 1 по рации и телефону. Оповестить членов ВГК находящихся на смене и направить на аварийный участок для локализации и ликвидации аварии	Диспетчер горный, диспетчер автомобильного транспорта, оператор пульта управления ОФ.	<b>Поливочные автомобили:</b> <b>1. Технологическая автоколонна</b> – БелАЗ 7555 № 1563, БелАЗ 75131 № 1201(только летом); <b>2. Автоколонна хозяйственного автотранспорта</b> –КамАЗ № 518.	<u>Пути движения и порядок действия ФПС:</u> следуют по автодороге, по прибытию к месту вызова РТП: 1.получает необходимую информацию от представителя объекта;2.проводит разведку;3.оценивает обстановку;4.ставит задачи ликвидационным службам на проведение боевых действий;5.контролирует выполнение боевых действий;6.организовывает сбор, анализ, передачу необходимой информации;7.входит в
4. Отключить электроэнергию на аварийном участке: фидер 6-25К, ПКТП № 47, ПКТП № 17	Главный энергетик, зам главного энергетика, начальник смены, механик, электромеханик		
5. Оградить опасную зону, выставить посты охраны (по согласованию с руководителем по ликвидации аварии, если необ-	Начальник смены, зав. складом, механик		

ходимо с привлечением службы безопасности)			состав КП (командный пункт) <u>Пути движения и порядок действия ООО «ПАСЦ Кузбасса»:</u> следует по автодороге, навстречу выходящим из зоны аварии людям, и приступает к локализации и ликвидации разлива нефтепродуктов. Скорая помощь доставляет пострадавших в городскую больницу № 1 в городе Киселевске
6. Вывести людей из аварийного участка: - по дороге к АБК 1; - приступить к оказанию первой медицинской помощи пострадавшим	Начальник смены, зав. складом, механик		
7. Оповестить об аварии всех лиц по списку № 1 по городскому телефону или сотовому	Диспетчер горный.		

Позиция № 31

Страница 31

«Вахрушевское поле»

Обрушение зданий и сооружений

Мероприятия по спасению людей и ликвидации аварий	Лица, ответственные за выполнение мероприятий и исполнители	Местонахождение средств для спасения людей и ликвидации аварии	Пути движения и порядок действия ПВГСО, ФПС и ВГК
1. Сообщить лицу надзора участка или начальнику смены, диспетчеру горному	Любое лицо заметившее аварию		
2. Вызвать: - оперативный ВГСВ, АЦ 3240/4 по тел. <b>(8-384-66) 2-14-66;</b> - подразделение ОФПС-13 по тел. <b>01, (8-384-66) 1-00-61</b> - скорую помощь по тел. <b>03, 6-38-50</b>	Диспетчер горный.	<b>Медицинские аптечки</b> находящиеся на горнотранспортном оборудовании и в зданиях, здравпункт в здании АБК 1.  <b>Средства пожаротушения</b> находящиеся на горнотранспортном оборудовании и в зданиях.	Отделение взвода ПВГСО, ФПС, ВГК прибывают на командный пункт, в здании АБК 1, получают задание от руководителя, затем следуют с сопровождающим к месту аварии и приступают к спасению людей и ликвидации аварии. <u>Пути движения и порядок действия ВГСЧ, ВГК:</u> 1 отделение следует по автодороге, навстречу выходящим из зоны аварии людям, и приступает к спасению и выводу людей. 2 отделение следует по автодороге, навстречу выходящим из зоны аварии людям, и приступает к ликвидации аварии.
3. Оповестить работников об аварии сиреной на здании АБК 1, на здании ОФ (через оператора пульта управления ОФ); на горном участке 1 по рации и телефону. Оповестить членов ВГК находящихся на смене и направить на аварийный участок для локализации и ликвидации аварии	Диспетчер горный, диспетчер автомобильного транспорта, оператор пульта управления ОФ.	<b>Поливочные автомобили:</b> <b>1. Технологическая автоколонна</b> – БелАЗ 7555 № 1563, БелАЗ 75131 № 1201(только летом); <b>2. Автоколонна хозяйственного автотранспорта</b> –КамАЗ № 518.	<u>Пути движения и порядок действия ФПС, ВГК:</u> следуют по автодороге, по прибытию к месту вызова РТП: 1.получает необходимую информацию от представителя объекта;2.проводит разведку;3.оценивает обстановку;4.ставит задачи ликвидационным службам на проведение боевых действий;5.контролирует выполнение боевых действий;6.организует сбор, анализ,
4. Отключить электроэнергию на аварийном участке посредством секционных ячеек питающих фидеров	Главный энергетик, зам главного энергетика, начальник смены, механик, электромеханик		
5. Оградить опасную зону, выставить посты охраны (по согласованию с руководителем по ликвидации аварии, если необ-	Начальник смены, начальник участка, механик, мастер		

ходимо с привлечением службы безопасности)			передачу необходимой информации; 7. входит в состав КП (командный пункт). Скорая помощь доставляет пострадавших в городскую больницу № 1 в городе Киселевске
6. Вывести людей из аварийного участка: - по дороге к АБК 1; - приступить к оказанию первой медицинской помощи пострадавшим	Начальник смены, начальник участка, механик, мастер		
7. Оповестить об аварии всех лиц по списку № 1 по городскому телефону или сотовому	Диспетчер горный.		

### Позиция № 32

### Страница 32

#### «Вахрушевское поле»

#### Пожары, взрывы на горнотранспортном оборудовании и подвижном составе

Экскаваторы, буровые установки, насосные установки, автомобиль - ТЗ (топливозаправщик), автомобили для перевозки опасных грузов, тепловозы, технологические автомобили, бульдозеры, погрузчики, тракторы, автогрейдеры, краны автомобильные

Мероприятия по спасению людей и ликвидации аварий	Лица, ответственные за выполнение мероприятий и исполнители	Местонахождение средств для спасения людей и ликвидации аварии	Пути движения и порядок действия ПВГСО, ФПС и ВГК
1. Сообщить лицу надзора участка или начальнику смены, диспетчеру горному	Любое лицо заметившее аварию		
2. Вызвать: - оперативный ВГСВ, АЦ 3240/4 по тел. <b>(8-384-66) 2-14-66;</b> - подразделение ОФПС-13 по тел. <b>01, (8-384-66) 1-00-61</b> - скорую помощь по тел. <b>03, 6-38-50</b>	Диспетчер горный.	<b>Медицинские аптечки</b> находящиеся на горнотранспортном оборудовании, в помещениях участков и в административных и бытовых зданиях.	Отделение взвода ПВГСО, ФПС, ВГК прибывают на командный пункт, в здании АБК 1, получают задание от руководителя, затем следуют с сопровождающим к месту аварии и приступают к спасению людей и ликвидации аварии. <u>Пути движения и порядок действия ВГСЧ, ВГК:</u>
3. Оповестить работников об аварии сиреной на здании АБК 1, на здании ОФ (через оператора пульта управления ОФ); на горном участке 1 по рации и телефону. Оповестить членов ВГК находящихся на смене и направить на аварийный участок для локализации и ликвидации аварии	Диспетчер горный, диспетчер автомобильного транспорта, оператор пульта управления ОФ.	<b>Средства пожаротушения</b> находящиеся на горнотранспортном оборудовании, в помещениях участков и в административных и бытовых зданиях.	1 отделение следует по автодороге, навстречу выходящим из зоны аварии людям, и приступает к спасению и выводу людей. 2 отделение следует по автодороге, навстречу выходящим из зоны аварии людям, и приступает к ликвидации аварии.
4. Отключить электроэнергию на аварийном участке посредством секционных ячеек питающих фидеров	Главный энергетик, зам главного энергетика, начальник смены, механик, элек-	<b>Поливочные автомобили:</b> <b>1. Технологическая автоколонна – БелАЗ 7555 № 1563,</b>	<u>Пути движения и порядок действия ФПС:</u> следуют по автодороге, по прибытию к месту вызова РТП: 1. получает необходимую информацию от представителя объекта; 2. проводит раз-

	тромеханик	БелАЗ 75131 № 1201(только летом); <b>2. Автоколонна хозяйственного автотранспорта –КамАЗ № 518.</b>	ведку;3.оценивает обстановку;4.ставит задачи ликвидационным службам на проведение боевых действий;5.контролирует выполнение боевых действий;6.организует сбор, анализ, передачу необходимой информации;7.входит в состав КП (командный пункт). Скорая помощь доставляет пострадавших в городскую больницу № 1 в городе Киселевске
5. Оградить опасную зону, выставить посты охраны (по согласованию с руководителем по ликвидации аварии, если необходимо с привлечением службы безопасности)	Начальник смены, начальник участка, механик, мастер		
6. Вывести людей из аварийного участка: - по дороге к АБК 1; - приступить к оказанию первой медицинской помощи пострадавшим	Начальник смены, начальник участка, механик, мастер		
7. Оповестить об аварии всех лиц по списку № 1 по городскому телефону или сотовому	Диспетчер горный.		

**Позиция № 33**

**«Вахрушевское поле»**

**Страница 33**

**Диверсионные действия (теракт)**

<b>Мероприятия по спасению людей и ликвидации аварий</b>	<b>Лица, ответственные за выполнение мероприятий и исполнители</b>	<b>Местонахождение средств для спасения людей и ликвидации аварии</b>	<b>Пути движения и порядок действия ПВГСО, ФПС и ВГК</b>
1.Сообщить лицу надзора участка или начальнику смены, диспетчеру горному	Любое лицо заметившее аварию		
2. Вызвать: - оперативный ВГСВ, АЦ 3240/4 по тел. <b>(8-384-66) 2-14-66</b> при необходимости; - ФСБ по тел. <b>2-05-06</b> ; - МВД по тел. <b>2-12-35</b> ; - подразделение ОФПС-13 по тел. <b>01, (8-384-66) 1-00-61</b> - скорую помощь по тел. <b>03, 6-38-50</b> ;	Диспетчер горный.	<b>Медицинские аптечки</b> находящиеся на горнотранспортном оборудовании, в помещениях участков и в административных и бытовых зданиях.  <b>Средства пожаротушения</b> находящиеся на горнотранспортном оборудовании, в помещениях участков и в административных и бытовых зданиях.	<b>отделения ВГСЧ</b> поступают в распоряжение РРЛА и выполняют обязанности касаемые их рода деятельности, согласно Устава ВГСЧ. (вывод людей, оказание помощи, ликвидация последствий аварии)  <b>ФПС</b> поступают в распоряжение РЛА и выполняют обязанности касаемые их рода деятельности, согласно Устава
3. Оповестить работников об аварии сиреной на здании АБК 1, на здании ОФ (через оператора пульта управления ОФ); на горном участке 1 по рации и телефону. Оповестить членов ВГК находящихся на смене и направить на аварийный участок для локализации и ликвидации аварии	Диспетчер горный, диспетчер автомобильного транспорта, оператор пульта управления ОФ.		<b>отделение ВГК</b> поступают в распоряжение РЛА и выполняют обязанности касаемые их рода деятельности. (вывод людей, оказание помощи, ликвида-
4. Отключить электроэнергию на аварий-	Главный энергетик, зам	<b>Поливочные автомобили:</b> <b>1. Технологическая автоколонна – БелАЗ 7555 № 1563,</b>	

ном участке посредством секционных ячеек питающих фидеров	главного энергетика, начальник смены, механик, электромеханик	БелАЗ 75131 № 1201(только летом); <b>2. Автоколонна хозяйственного автотранспорта –КамАЗ № 518.</b>	ция последствий аварии)
5. Оградить опасную зону, выставить посты охраны (по согласованию с руководителем по ликвидации аварии, если необходимо с привлечением службы безопасности)	Начальник смены, начальник участка, механик, мастер		
6. Вывести людей из аварийного участка: - по дороге к АБК 1; - приступить к оказанию первой медицинской помощи пострадавшим	Начальник смены, начальник участка, механик, мастер		
7. Оповестить об аварии всех лиц по списку № 1 по городскому телефону или сотовому	Диспетчер горный.		

**Позиция № 34**

**Страница 34**

**«Вахрушевское поле»**

**Стихийные бедствия (землетрясения, ураганы, затопления)**

При получении сигнала Главного управления МЧС России по Кемеровской области о произошедшем сейсмособытии незамедлительно задействовать данную позицию

<b>Мероприятия по спасению людей и ликвидации аварий</b>	<b>Лица, ответственные за выполнение мероприятий и исполнители</b>	<b>Местонахождение средств для спасения людей и ликвидации аварии</b>	<b>Пути движения и порядок действия ПВГСО, ФПС и ВГК</b>
1.Сообщить лицу надзора участка или начальнику смены, диспетчеру горному	Любое лицо заметившее аварию		
2. Вызвать: - оперативный ВГСВ, АЦ 3240/4 по тел. <b>(8-384-66) 2-14-66</b> при необходимости; - подразделение ОФПС-13 по тел. <b>01, (8-384-66) 1-00-61</b> - скорую помощь по тел. <b>03, 6-38-50;</b>	Диспетчер горный.	<b>Медицинские аптечки</b> находящиеся на горнотранспортном оборудовании, в помещениях участков и в административных и бытовых зданиях.  <b>Средства пожаротушения</b> находящиеся на горнотранспортном оборудовании, в помещениях участков и в административных и бытовых зданиях.  <b>Поливочные автомобили:</b>	Отделение взвода ПВГСО, ФПС, ВГК прибывают на командный пункт, в здании АБК 1, получают задание от руководителя, затем следуют с сопровождающим к месту аварии и приступают к спасению людей и ликвидации аварии. <u>Пути движения и порядок действия ВГСЧ, ВГК:</u> 1 отделение следует по автодороге, навстречу выходящим из зоны аварии людям, и приступает к спасению и выводу людей. 2 отделение следует по автодороге, навстречу выходящим из зоны аварии людям, и приступает к спасению и выводу людей. <u>Пути движения и порядок действия ФПС:</u> следуют по автодороге, по прибытию к месту
3. Оповестить работников об аварии сиреной на здании АБК 1, на здании ОФ (через оператора пульта управления ОФ); на горном участке 1 по рации и телефону. Оповестить членов ВГК находящихся на смене и направить на аварийный участок для локализации и ликвидации аварии	Диспетчер горный, диспетчер автомобильного транспорта, оператор пульта управления ОФ.		

4. Отключить электроэнергию на аварийном участке посредством секционных ячеек питающих фидеров	Главный энергетик, зам главного энергетика, начальник смены, механик, электромеханик	<b>1. Технологическая автоколонна</b> – БелАЗ 7555 № 1563, БелАЗ 75131 № 1201(только летом); <b>2. Автоколонна хозяйственного автотранспорта</b> – КамАЗ № 518.	вызова РТП: 1.получает необходимую информацию от представителя объекта;2.проводит разведку;3.оценивает обстановку;4.ставит задачи ликвидационным службам на проведение боевых действий;5.контролирует выполнение боевых действий;6.организовывает сбор, анализ, передачу необходимой информации;7.входит в состав КП (командный пункт). Скорая помощь доставляет пострадавших в городскую больницу № 1 в городе Киселевске
5. Оградить опасную зону, выставить посты охраны (по согласованию с руководителем по ликвидации аварии, если необходимо с привлечением службы безопасности)	Горный мастер, начальник участка, начальник смены		
6. Вывести людей из аварийного участка: - по дороге к АБК 1; - приступить к оказанию первой медицинской помощи пострадавшим	Горный мастер, начальник участка, начальник смены		
7. Оповестить об аварии всех лиц по списку № 1 по городскому телефону или сотовому	Диспетчер горный.		

### Позиция № 35

### Страница 35

#### «Вахрушевское поле»

#### Падение с уступов бортов, отвалов, автодорог горнотранспортного и прочего оборудования

Мероприятия по спасению людей и ликвидации аварий	Лица, ответственные за выполнение мероприятий и исполнители	Местонахождение средств для спасения людей и ликвидации аварии	Пути движения и порядок действия ПВГСО, ФПС и ВГК
1.Сообщить лицу надзора участка или начальнику смены, диспетчеру горному	Любое лицо заметившее аварию		
2. Вызвать: - оперативный ВГСВ, АЦ 3240/4 по тел. <b>(8-384-66) 2-14-66</b> ; - подразделение ОФПС-13 по тел. <b>01, (8-384-66) 1-00-61</b> - скорую помощь по тел. <b>03, 6-38-50</b>	Диспетчер горный.	<b>Медицинские аптечки</b> находящиеся на горнотранспортном оборудовании, в помещениях участков и в административных и бытовых зданиях.	Отделение взвода ПВГСО, ФПС, ВГК прибывают на командный пункт, в здании АБК 1, получают задание от руководителя, затем следуют с сопровождающим к месту аварии и приступают к спасению людей и ликвидации аварии. <u>Пути движения и порядок действия ВГСЧ, ВГК:</u>
3. Оповестить работников об аварии sireной на здании АБК 1, на здании ОФ (через оператора пульта управления ОФ); на горном участке 1 по рации и телефону. Оповестить членов ВГК находящихся на смене и направить на аварийный участок для локализации и ликвидации аварии	Диспетчер горный, диспетчер автомобильного транспорта, оператор пульта управления ОФ.	<b>Средства пожаротушения</b> находящиеся на горнотранспортном оборудовании, в помещениях участков и в административных и бытовых зданиях.	1 отделение следует по автодороге, навстречу выходящим из зоны аварии людям, и приступает к спасению и выводу людей. 2 отделение следует по автодороге, навстречу выходящим из зоны аварии людям, и приступает к спасению и выводу людей.
4. Отключить электроэнергию на аварий-	Главный энергетик, зам	<b>Поливочные автомобили:</b>	<u>Пути движения и порядок действия ФПС:</u> следуют по автодороге, по прибытию к месту

ном участке посредством секционных ячеек питающих фидеров	главного энергетика, начальник смены, механик, электромеханик	<b>1. Технологическая автоколонна</b> – БелАЗ 7555 № 1563, БелАЗ 75131 № 1201(только летом); <b>2. Автоколонна хозяйственного автотранспорта</b> –КамАЗ № 518. )	вызова РТП: 1.получает необходимую информацию от представителя объекта;2.проводит разведку;3.оценивает обстановку;4.ставит задачи ликвидационным службам на проведение боевых действий;5.контролирует выполнение боевых действий;6.организовывает сбор, анализ, передачу необходимой информации;7.входит в состав КП (командный пункт). Скорая помощь доставляет пострадавших в городскую больницу № 1 в городе Киселевске
5. Оградить опасную зону, выставить посты охраны (по согласованию с руководителем по ликвидации аварии, если необходимо с привлечением службы безопасности)	Горный мастер, начальник участка, начальник смены		
6. Вывести людей из аварийного участка: - по дороге к АБК 1; - приступить к оказанию первой медицинской помощи пострадавшим	Горный мастер, начальник участка, начальник смены		
7. Оповестить об аварии всех лиц по списку № 1 по городскому телефону или сотовому	Диспетчер горный.		

### Позиция № 36

### Страница 36

#### «Вахрушевское поле»

#### Дорожно-транспортное происшествие, аварии на железнодорожных путях.

Мероприятия по спасению людей и ликвидации аварий	Лица, ответственные за выполнение мероприятий и исполнители	Местонахождение средств для спасения людей и ликвидации аварии	Пути движения и порядок действия ПВГСО, ФПС и ВГК
1.Сообщить лицу надзора участка или начальнику смены, диспетчеру горному	Любое лицо заметившее аварию		
2. Вызвать: - оперативный ВГСВ, АЦ 3240/4 по тел. <b>(8-384-66) 2-14-66</b> ; - подразделение ОФПС-13 по тел. <b>01, (8-384-66) 1-00-61</b> - скорую помощь по тел. <b>03, 6-38-50</b> ; - ГИБДД по тел. <b>2-58-14</b>	Диспетчер горный.	<b>Медицинские аптечки</b> находящиеся на горнотранспортном оборудовании, в помещениях участков и в административных и бытовых зданиях.  <b>Средства пожаротушения</b> находящиеся на горнотранспортном оборудовании, в помещениях участков и в административных и бытовых зданиях.	Отделение взвода ПВГСО, ФПС, ВГК прибывают на командный пункт, в здании АБК 1, получают задание от руководителя, затем следуют с сопровождающим к месту аварии и приступают к спасению людей и ликвидации аварии. <u>Пути движения и порядок действия ВГСЧ, ВГК:</u> 1 отделение следует по автодороге, навстречу выходящим из зоны аварии людям, и приступает к спасению и выводу людей. 2 отделение следует по автодороге, навстречу выходящим из зоны аварии людям, и приступает к спасению и выводу людей. <u>Пути движения и порядок действия ФПС:</u> следуют по автодороге, по прибытию к месту
3. Оповестить работников об аварии сиреной на здании АБК 1, на здании ОФ (через оператора пульта управления ОФ); на горном участке 1 по рации и телефону. Оповестить членов ВГК находящихся на смене и направить на аварийный участок для локализации и ликвидации аварии	Диспетчер горный, диспетчер автомобильного транспорта, оператор пульта управления ОФ.	<b>Поливочные автомобили:</b>	

4. Отключить электроэнергию на аварийном участке посредством секционных ячеек питающих фидеров	Главный энергетик, зам главного энергетика, начальник смены, механик, электромеханик	<b>1. Технологическая автоколонна</b> – БелАЗ 7555 № 1563, БелАЗ 75131 № 1201(только летом); <b>2. Автоколонна хозяйственного автотранспорта</b> –КамАЗ № 518.	вызова РТП: 1.получает необходимую информацию от представителя объекта;2.проводит разведку;3.оценивает обстановку;4.ставит задачи ликвидационным службам на проведение боевых действий;5.контролирует выполнение боевых действий;6.организовывает сбор, анализ, передачу необходимой информации;7.входит в состав КП (командный пункт) . Скорая помощь доставляет пострадавших в городскую больницу № 1 в городе Киселевске ГИБДД следует к месту аварии и приступает к расследованию причин.
5. Оградить опасную зону, выставить посты охраны (по согласованию с руководителем по ликвидации аварии, если необходимо с привлечением службы безопасности)	Горный мастер, начальник участка, начальник смены		
6. Вывести людей из аварийного участка: - по дороге к АБК 1; - приступить к оказанию первой медицинской помощи пострадавшим	Горный мастер, начальник участка, начальник смены		
7. Оповестить об аварии всех лиц по списку № 1 по городскому телефону или сотовому	Диспетчер горный.		

### Позиция № 37

### Страница 37

#### «Вахрушевское поле»

#### Отключение электроэнергии

Мероприятия по спасению людей и ликвидации аварий	Лица, ответственные за выполнение мероприятий и исполнители	Местонахождение средств для спасения людей и ликвидации аварии	Пути движения и порядок действия ПВГСО, ФПС и ВГК
1.Сообщить лицу надзора участка или начальнику смены, диспетчеру горному	Любое лицо заметившее аварию		
2. Вызвать: - оперативный ВГСВ, АЦ 3240/4 по тел. <b>(8-384-66) 2-14-66;</b> - подразделение ОФПС-13 по тел. <b>01, (8-384-66) 1-00-61</b> - скорую помощь по тел. <b>03, 6-38-50</b>	Диспетчер горный.	<b>Медицинские аптечки</b> находящиеся на горнотранспортном оборудовании, в помещениях участков и в административных и бытовых зданиях.	Отделение взвода ПВГСО, ФПС, ВГК прибывают на командный пункт, в здании АБК 1, получают задание от руководителя, затем следуют с сопровождающим к месту аварии и приступают к спасению людей и ликвидации аварии. <u>Пути движения и порядок действия ВГСЧ, ВГК:</u>
3. Оповестить работников об аварии сиреной на здании АБК 1, на здании ОФ (через оператора пульта управления ОФ); на горном участке 1 по рации и телефону. Оповестить членов ВГК находящихся на смене и направить на аварийный участок для локализации и ликвидации аварии	Диспетчер горный, диспетчер автомобильного транспорта, оператор пульта управления ОФ.	<b>Средства пожаротушения</b> находящиеся на горнотранспортном оборудовании, в помещениях участков и в административных и бытовых зданиях.	1 отделение следует по автодороге, навстречу выходящим из зоны аварии людям, и приступает к спасению и выводу людей. 2 отделение следует по автодороге, навстречу выходящим из зоны аварии людям, и приступает к спасению и выводу людей.
4. Отключить электроэнергию на аварий-	Главный энергетик, зам	<b>Поливочные автомобили:</b>	<u>Пути движения и порядок действия ФПС:</u> следуют по автодороге, по прибытию к месту



ном участке посредством секционных ячеек питающих фидеров	главного энергетика, начальник смены, механик, электромеханик	<b>1. Технологическая автоколонна</b> – БелАЗ 7555 № 1563, БелАЗ 75131 № 1201(только летом); <b>2. Автоколонна хозяйственного автотранспорта</b> –КамАЗ № 518.	вызова РТП: 1.получает необходимую информацию от представителя объекта;2.проводит разведку;3.оценивает обстановку;4.ставит задачи ликвидационным службам на проведение боевых действий;5.контролирует выполнение боевых действий;6.организовывает сбор, анализ, передачу необходимой информации;7.входит в состав КП (командный пункт). Скорая помощь доставляет пострадавших в городскую больницу № 1 в городе Киселевске ГИБДД следует к месту аварии и приступает к расследованию причин.
5. Оградить опасную зону, выставить посты охраны (по согласованию с руководителем по ликвидации аварии, если необходимо с привлечением службы безопасности)	Горный мастер, начальник участка, начальник смены		
6. Вывести людей из аварийного участка: - по дороге к АБК 1; - приступить к оказанию первой медицинской помощи пострадавшим	Горный мастер, начальник участка, начальник смены		
7. Оповестить об аварии всех лиц по списку № 1 по городскому телефону или сотовому	Диспетчер горный.		

### Позиция № 38п

### Страница 38п

#### Горный участок №1 «Вахрушевское поле»

#### Последствия: взрыв горящих ВМ, травмирование людей

#### Пожар на заряжаемом блоке при транспортировании ВМ, при хранении ВМ на взрывном блоке, при зарядке скважин при монтаже взрывной сети и т.д.)

Мероприятия по спасению людей и ликвидации аварий	Лица, ответственные за выполнение мероприятий и исполнители	Местонахождение средств для спасения людей и ликвидации аварии	Пути движения и порядок действия ПВГСО, ФПС и ВГК
1.Сообщить лицу надзора участка или начальнику смены, диспетчеру горному	Любое лицо заметившее аварию		
2. Вызвать: - оперативный ВГСВ, АЦ 3240/4 по тел. <b>(8-384-66) 2-14-66;</b> - подразделение ОФПС-13 по тел. <b>01, (8-384-66) 1-00-61</b> - скорую помощь по тел. <b>03, 6-38-50</b>	Диспетчер горный.	<b>Медицинские аптечки</b> находящиеся на горно-транспортном оборудовании, в помещениях участков и в административных и бытовых зданиях.	Отделение взвода ПВГСО, ФПС, ВГК прибывают на командный пункт, в здании АБК 1, получают задание от руководителя, затем следуют с сопровождающим к месту аварии и приступают к спасению людей и ликвидации аварии. <u>Пути движения и порядок действия ВГСЧ, ВГК:</u>
3. Организовать вывод зарядной техники с заряжаемого блока за пределы опасной зоны (радиус определяется проектом, от 700м до 1500м)	Диспетчер горный, диспетчер автомобильного транспорта.	<b>Средства пожаротуше-</b>	1 отделение следует по автодороге, навстречу выходящим из зоны аварии людям, и приступает к спасению и выводу людей.

4. Оповестить работников об аварии сиреной на здании АБК 1, на здании ОФ (через оператора пульта управления ОФ); на горном участке 1 по радиации и телефону. Оповестить членов ВГК находящихся на смене и направить на аварийный участок для локализации и ликвидации аварии	Диспетчер горный, диспетчер автомобильного транспорта, оператор пульта управления ОФ.	<p>ния находящиеся на горнотранспортном оборудовании, в помещениях участков и в административных и бытовых зданиях.</p> <p><b>Поливочные автомобили:</b></p> <p><b>1. Технологическая автоколонна – БелАЗ 7555 № 1563, БелАЗ 75131 № 1201(только летом);</b></p> <p><b>2. Автоколонна хозяйственного автотранспорта –КамАЗ № 518.</b></p>	<p>2 отделение следует по автодороге, навстречу выходящим из зоны аварии людям, и приступает к спасению и выводу людей.</p> <p><u>Пути движения и порядок действия ФПС:</u> следуют по автодороге, по прибытию к месту вызова РТП: 1.получает необходимую информацию от представителя объекта;2.проводит разведку;3.оценивает обстановку;4.ставит задачи ликвидационным службам на проведение боевых действий;5.контролирует выполнение боевых действий;6.организовывает сбор, анализ, передачу необходимой информации;7.входит в состав КП (командный пункт).</p> <p>Скорая помощь доставляет пострадавших в городскую больницу № 1 в городе Киселевске ГИБДД следует к месту аварии и приступает к расследованию причин.</p>
5. Отключить электроэнергию на аварийном участке посредством секционных ячеек питающих фидеров	Главный энергетик, зам главного энергетика, начальник смены, механик, электромеханик		
6. Оградить опасную зону, выставить посты охраны (по согласованию с руководителем по ликвидации аварии, если необходимо с привлечением службы безопасности)	Горный мастер, начальник участка, начальник смены		
7. Вывести людей из аварийного участка: - по дороге к АБК 1; - приступить к оказанию первой медицинской помощи пострадавшим	Горный мастер, начальник участка, начальник смены		
8. Оповестить об аварии всех лиц по списку № 1 по городскому телефону или сотовому	Диспетчер горный.		

### Позиция № 38в

### Страница 38в

#### Горный участок №1 «Вахрушевское поле»

#### Последствия: взрыв горящих ВМ, травмирование людей

#### Взрыв на заряжаемом блоке при транспортировании ВМ, при хранении ВМ на взрывном блоке, при зарядке скважин при монтаже взрывной сети и т.д.)

Мероприятия по спасению людей и ликвидации аварий	Лица, ответственные за выполнение мероприятий и исполнители	Местонахождение средств для спасения людей и ликвидации аварии	Пути движения и порядок действия ПВГСО, ФПС и ВГК
1.Сообщить лицу надзора участка или начальнику смены, диспетчеру горному	Любое лицо заметившее аварию		
2. Вызвать: - оперативный ВГСВ, АЦ 3240/4 по тел. <b>(8-384-66) 2-14-66;</b> - подразделение ОФПС-13 по тел. <b>01, (8-384-66) 1-00-61</b> - скорую помощь по тел. <b>03, 6-38-50</b>	Диспетчер горный.	<b>Медицинские аптечки</b> находящиеся на горнотранспортном оборудовании, в помещениях участков и в административных и бытовых зданиях.	Отделение взвода ПВГСО, ФПС, ВГК прибывают на командный пункт, в здании АБК 1, получают задание от руководителя, затем следуют с сопровождающим к месту аварии и приступают к спасению людей и ликвидации аварии. <u>Пути движения и порядок действия ВГСЧ, ВГК:</u> 1 отделение следует по автодороге, навстречу
3. Организовать вывод зарядной техники с заря-	Диспетчер горный, дис-		

жаемого блока за пределы опасной зоны (радиус определяется проектом, от 700м до 1500м)	петчер автомобильного транспорта.	<p><b>Средства пожаротушения</b> находящиеся на горнотранспортном оборудовании, в помещениях участков и в административных и бытовых зданиях.</p> <p><b>Поливочные автомобили:</b>  <b>1. Технологическая автоколонна</b> – БелАЗ 7555 № 1563, БелАЗ 75131 № 1201(только летом);  <b>2. Автоколонна хозяйственного автотранспорта</b> –КамАЗ № 518.</p>	<p>выходящим из зоны аварии людям, и приступает к спасению и выводу людей.  2 отделение следует по автодороге, навстречу выходящим из зоны аварии людям, и приступает к спасению и выводу людей.  <u>Пути движения и порядок действия ФПС:</u>  следуют по автодороге, по прибытию к месту вызова РТП: 1.получает необходимую информацию от представителя объекта;2.проводит разведку;3.оценивает обстановку;4.ставит задачи ликвидационным службам на проведение боевых действий;5.контролирует выполнение боевых действий;6.организовывает сбор, анализ, передачу необходимой информации;7.входит в состав КП (командный пункт).  Скорая помощь доставляет пострадавших в городскую больницу № 1 в городе Киселевске ГИБДД следует к месту аварии и приступает к расследованию причин.</p>
4. Оповестить работников об аварии сиреной на здании АБК 1, на здании ОФ (через оператора пульта управления ОФ); на горном участке 1 по радиации и телефону. Оповестить членов ВГК находящихся на смене и направить на аварийный участок для локализации и ликвидации аварии	Диспетчер горный, диспетчер автомобильного транспорта, оператор пульта управления ОФ.		
5.Отключить электроэнергию на аварийном участке посредством секционных ячеек питающих фидеров	Главный энергетик, зам главного энергетика, начальник смены, механик, электромеханик		
6.Оградить опасную зону, выставить посты охраны (по согласованию с руководителем по ликвидации аварии, если необходимо с привлечением службы безопасности)	Горный мастер, начальник участка, начальник смены		
7.Вывести людей из аварийного участка: - по дороге к АБК 1; - приступить к оказанию первой медицинской помощи пострадавшим	Горный мастер, начальник участка, начальник смены		
8.Оповестить об аварии всех лиц по списку № 1 по городскому телефону или сотовому	Диспетчер горный.		

### Позиция № 39

Страница 39

#### «Вахрушевское поле»

#### Несчастный случай на производстве

Мероприятия по спасению людей и ликвидации аварий	Лица, ответственные за выполнение мероприятий и исполнители	Местонахождение средств для спасения людей и ликвидации аварии	Пути движения и порядок действия ПВГСО, ФПС и ВГК
1.Сообщить лицу надзора участка или начальнику смены, диспетчеру горному	Любое лицо заметившее аварию		
2. Вызвать: - оперативный ВГСВ, АЦ 3240/4 по тел. <b>(8-384-66) 2-14-66;</b> - подразделение ОФПС-13 по тел. <b>01,</b>	Диспетчер горный.	<b>Медицинские аптечки</b> находящиеся на горнотранспортном оборудовании, в помещениях участков и в администра-	Отделение взвода ПВГСО, ФПС, ВГК прибывают на командный пункт, в здании АБК 1, получают задание от руководителя, затем следуют с сопровождающим к месту аварии и приступают

<p><b>(8-384-66) 1-00-61</b> - скорую помощь по тел. <b>03, 6-38-50</b></p>		<p>тивных и бытовых зданиях.</p>	<p>к спасению людей и ликвидации аварии. <u>Пути движения и порядок действия ВГСЧ, ВГК:</u></p>
<p>3. Оповестить работников об аварии сиреной на здании АБК 1, на здании ОФ (через оператора пульта управления ОФ); на горном участке 1 по радиации и телефону. Оповестить членов ВГК находящихся на смене и направить на аварийный участок для локализации и ликвидации аварии</p>	<p>Диспетчер горный, диспетчер автомобильного транспорта, оператор пульта управления ОФ.</p>	<p><b>Средства пожаротушения</b> находящиеся на горнотранспортном оборудовании, в помещениях участков и в административных и бытовых зданиях.</p>	<p>1 отделение следует по автодороге, навстречу выходящим из зоны аварии людям, и приступает к спасению и выводу людей. 2 отделение следует по автодороге, навстречу выходящим из зоны аварии людям, и приступает к спасению и выводу людей.</p>
<p>4. Отключить электроэнергию на аварийном участке посредством секционных ячеек питающих фидеров</p>	<p>Главный энергетик, зам главного энергетика, начальник смены, механик, электромеханик</p>	<p><b>Поливочные автомобили:</b> <b>1. Технологическая автоколонна</b> – БелАЗ 7555 № 1563, БелАЗ 75131 № 1201(только летом);</p>	<p><u>Пути движения и порядок действия ФПС:</u> следуют по автодороге, по прибытию к месту вызова РТП: 1.получает необходимую информацию от представителя объекта;2.проводит разведку;3.оценивает обстановку;4.ставит задачи ликвидационным службам на проведение боевых действий;5.контролирует выполнение боевых действий;6.организовывает сбор, анализ, передачу необходимой информации;7.входит в состав КП (командный пункт).</p>
<p>5. Оградить опасную зону, выставить посты охраны (по согласованию с руководителем по ликвидации аварии, если необходимо с привлечением службы безопасности)</p>	<p>Горный мастер, начальник участка, начальник смены</p>	<p><b>2. Автоколонна хозяйственного автотранспорта</b> –КамАЗ № 518.</p>	<p>Скорая помощь доставляет пострадавших в городскую больницу № 1 в городе Киселевске</p>
<p>6. Вывести людей из аварийного участка: - по дороге к АБК 1; - приступить к оказанию первой медицинской помощи пострадавшим</p>	<p>Горный мастер, начальник участка, начальник смены</p>		<p>ГИБДД следует к месту аварии и приступает к расследованию причин.</p>
<p>7. Оповестить об аварии всех лиц по списку № 1 по городскому телефону или сотовому</p>	<p>Диспетчер горный.</p>		